



OptComp

A. Koch

Organisatorisch

Einleitung

SSA
Erzeugen

SSA für
strukturierte
Sprachen

Rückwandlung

Dominatoren

Optimierende Compiler

7. Static Single Assignment-Form

Andreas Koch

FG Eingebettete Systeme und ihre Anwendungen
Informatik, TU Darmstadt

Sommersemester 2007



OptComp

A. Koch

Organisatorisch

Einleitung

SSA
Erzeugen

SSA für
strukturierte
Sprachen

Rückwandlung

Dominatoren

- Kurze Unterbrechung zur Redundanzeliminierung
- Stoff der nächsten Aufgabe
 - Hier sehr nützlich: Ergebnisse von Aufgabe 2
 - Erkennung der statisch **geschriebenen** Variablen
 - Damit auch Übersetzung von Prozeduren möglich!



OptComp

A. Koch

Organisatorisch

Einleitung

SSA
Erzeugen

SSA für
strukturierte
Sprachen

Rückwandlung

Dominatoren

- Kurze Unterbrechung zur Redundanzeliminierung
- Stoff der nächsten Aufgabe
 - Hier sehr nützlich: Ergebnisse von Aufgabe 2
 - Erkennung der statisch **geschriebenen** Variablen
 - Damit auch Übersetzung von Prozeduren möglich!



OptComp

A. Koch

Organisatorisch

Einleitung

SSA
Erzeugen

SSA für
strukturierte
Sprachen

Rückwandlung

Dominatoren

- Kurze Unterbrechung zur Redundanzeliminierung
- Stoff der nächsten Aufgabe
 - Hier sehr nützlich: Ergebnisse von Aufgabe 2
 - Erkennung der statisch **geschriebenen** Variablen
 - Damit auch Übersetzung von Prozeduren möglich!



OptComp

A. Koch

Organisatorisch

Einleitung

SSA
Erzeugen

SSA für
strukturierte
Sprachen

Rückwandlung

Dominatoren

- Kurze Unterbrechung zur Redundanzeliminierung
- Stoff der nächsten Aufgabe
 - Hier sehr nützlich: Ergebnisse von Aufgabe 2
 - Erkennung der statisch **geschriebenen** Variablen
 - Damit auch Übersetzung von Prozeduren möglich!



OptComp

A. Koch

Organisatorisch

Einleitung

SSA
Erzeugen

SSA für
strukturierte
Sprachen

Rückwandlung

Dominatoren

- Kurze Unterbrechung zur Redundanzeliminierung
- Stoff der nächsten Aufgabe
 - Hier sehr nützlich: Ergebnisse von Aufgabe 2
 - Erkennung der statisch **geschriebenen** Variablen
 - Damit auch Übersetzung von Prozeduren möglich!



Ab jetzt Auszüge aus:

Single-Pass Generation of Static Single Assignment Form for Structured Languages

MARC M. BRANDIS and HANSPETER MÖSSENBÖCK

ACM Transactions on Programming Languages and Systems 16(6): 1684-1698, Nov.1994

- Erzeugung von SSA-Form aus strukturierten Programmierprachen
- Sehr gut zu lesen

OptComp

A. Koch

Organisatorisch

Einleitung

SSA
Erzeugen

SSA für
strukturierte
Sprachen

Rückwandlung

Dominatoren



Ab jetzt Auszüge aus:

Single-Pass Generation of Static Single Assignment Form for Structured Languages

MARC M. BRANDIS and HANSPETER MÖSSENBÖCK

ACM Transactions on Programming Languages and
Systems 16(6): 1684-1698, Nov.1994

- Erzeugung von SSA-Form aus strukturierten Programmierprachen
- Sehr gut zu lesen

OptComp

A. Koch

Organisatorisch

Einleitung

SSA
Erzeugen

SSA für
strukturierte
Sprachen

Rückwandlung

Dominatoren



Practical Improvements to the Construction and Destruction of Static Single Assignment Form

BRIGGS, COOPER, HARVEY, SIMPSON

SOFTWARE: PRACTICE AND EXPERIENCE, VOL. 28(8),
128 (July 1998)

- Umwandeln aus der SSA-Form (→ nächste Woche)
- Recht gut zu lesen



Practical Improvements to the Construction and Destruction of Static Single Assignment Form

BRIGGS, COOPER, HARVEY, SIMPSON

SOFTWARE: PRACTICE AND EXPERIENCE, VOL. 28(8),
128 (July 1998)

- Umwandeln aus der SSA-Form (→ nächste Woche)
- Recht gut zu lesen



Efficiently Computing Static Single Assignment Form and the Control Dependence Graph

CYTRON, FERRANTE, ROSEN, WEGMAN, ZADECK

ACM Transactions on Programming Languages and Systems (TOPLAS), Volume 13 , Issue 4 (October 1991)

- *Das SSA-Paper schlechthin*
- Keine ganz einfache Lektüre mehr
- Aber viele Details nur hier behandelt
 - Z.B. Behandlung von Arrays etc.

OptComp

A. Koch

Organisatorisch

Einleitung

SSA
Erzeugen

SSA für
strukturierte
Sprachen

Rückwandlung

Dominatoren



Efficiently Computing Static Single Assignment Form and the Control Dependence Graph

CYTRON, FERRANTE, ROSEN, WEGMAN, ZADECK

ACM Transactions on Programming Languages and Systems (TOPLAS), Volume 13 , Issue 4 (October 1991)

- *Das SSA-Paper schlechthin*
- Keine ganz einfache Lektüre mehr
- Aber viele Details nur hier behandelt
 - Z.B. Behandlung von Arrays etc.



Efficiently Computing Static Single Assignment Form and the Control Dependence Graph

CYTRON, FERRANTE, ROSEN, WEGMAN, ZADECK

ACM Transactions on Programming Languages and Systems (TOPLAS), Volume 13 , Issue 4 (October 1991)

- *Das SSA-Paper schlechthin*
- Keine ganz einfache Lektüre mehr
- Aber viele Details nur hier behandelt
 - Z.B. Behandlung von Arrays etc.

OptComp

A. Koch

Organisatorisch

Einleitung

SSA
Erzeugen

SSA für
strukturierte
Sprachen

Rückwandlung

Dominatoren



Efficiently Computing Static Single Assignment Form and the Control Dependence Graph

CYTRON, FERRANTE, ROSEN, WEGMAN, ZADECK

ACM Transactions on Programming Languages and Systems (TOPLAS), Volume 13 , Issue 4 (October 1991)

- *Das SSA-Paper schlechthin*
- Keine ganz einfache Lektüre mehr
- Aber viele Details nur hier behandelt
 - Z.B. Behandlung von Arrays etc.

OptComp

A. Koch

Organisatorisch

Einleitung

SSA
Erzeugen

SSA für
strukturierte
Sprachen

Rückwandlung

Dominatoren



```
// Normal           // SSA-Form
v := 0;            v1 := 0;
x := v + 1;        x1 := v1 + 1;
v := 2;            v2 := 2;
y := v + 3         y1 := v2 + 3
```

- Nur noch genau eine Zuweisung an jede Variable
 - Erzeuge eindeutige Namen für gleiche Zuweisungsziele
 - Numerierte Variablen sind Wertinstanzen der ursprünglichen Variablen
 - Kurz als Werte bezeichnet



```
// Normal           // SSA-Form
v := 0;            v1 := 0;
x := v + 1;        x1 := v1 + 1;
v := 2;            v2 := 2;
y := v + 3         y1 := v2 + 3
```

- Nur noch genau eine Zuweisung an jede Variable
 - Erzeuge eindeutige Namen für gleiche Zuweisungsziele
 - Numerierte Variablen sind Wertinstanzen der ursprünglichen Variablen
 - Kurz als Werte bezeichnet



```
// Normal           // SSA-Form
v := 0;            v1 := 0;
x := v + 1;        x1 := v1 + 1;
v := 2;            v2 := 2;
y := v + 3         y1 := v2 + 3
```

- Nur noch genau eine Zuweisung an jede Variable
 - Erzeuge eindeutige Namen für gleiche Zuweisungsziele
 - Numerierte Variablen sind **Wertinstanzen** der ursprünglichen Variablen
 - Kurz als **Werte** bezeichnet



```
// Normal           // SSA-Form
v := 0;            v1 := 0;
x := v + 1;        x1 := v1 + 1;
v := 2;            v2 := 2;
y := v + 3         y1 := v2 + 3
```

- Nur noch genau eine Zuweisung an jede Variable
 - Erzeuge eindeutige Namen für gleiche Zuweisungsziele
 - Numerierte Variablen sind **Wertinstanzen** der ursprünglichen Variablen
 - Kurz als **Werte** bezeichnet

Problem: Kontrollfluß



Was passiert, wenn zwei Werte der gleichen Variable aufeinanderstoßen?

- An sogenanntem *merge* oder *join*-Punkten im Kontrollflußgraphen

➔ Auflösung über Phi-Funktion

- Für jeden Kontrollzweig einen Parameter ϕ (Zusammenfügen)
- Liefert als Ergebnis den Wert entsprechend der genommenen Kante

Quelle: <http://www.inf.uni-leipzig.de/~dreyer/lehre/ss14/compilers/ssa/>

Problem: Kontrollfluß



Was passiert, wenn zwei Werte der gleichen Variable aufeinanderstoßen?

- An sogenanntem *merge* oder *join*-Punkten im Kontrollflußgraphen

➔ Auflösung über Phi-Funktion

- Für jeden Kontrollzweig einen Parameter
- Liefert als Ergebnis den Wert entsprechend der genommenen Kante

OptComp

A. Koch

Organisatorisch

Einleitung

SSA
Erzeugen

SSA für
strukturierte
Sprachen

Rückwandlung

Dominatoren

Problem: Kontrollfluß



Was passiert, wenn zwei Werte der gleichen Variable aufeinanderstoßen?

- An sogenanntem *merge* oder *join*-Punkten im Kontrollflußgraphen

➔ Auflösung über Phi-Funktion

- Für jeden Kontrollzweig einen Parameter
- Liefert als Ergebnis den Wert entsprechend der genommenen Kante

OptComp

A. Koch

Organisatorisch

Einleitung

SSA
Erzeugen

SSA für
strukturierte
Sprachen

Rückwandlung

Dominatoren

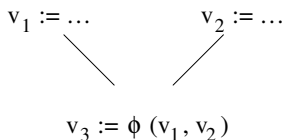
Problem: Kontrollfluß



Was passiert, wenn zwei Werte der gleichen Variable aufeinanderstoßen?

- An sogenanntem *merge* oder *join*-Punkten im Kontrollflußgraphen

➔ Auflösung über Phi-Funktion



- Für jeden Kontrollzweig einen Parameter
 - Den jeweiligen Wert
- Liefert als Ergebnis den Wert entsprechend der genommenen Kante
 - Von welchem Zweig kamen wir?
 - Welcher Wert ist also der richtige?

OptComp

A. Koch

Organisatorisch

Einleitung

SSA
Erzeugen

SSA für
strukturierte
Sprachen

Rückwandlung

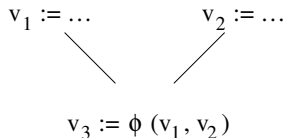
Dominatoren



Was passiert, wenn zwei Werte der gleichen Variable aufeinanderstoßen?

- An sogenanntem *merge* oder *join*-Punkten im Kontrollflußgraphen

➔ Auflösung über Phi-Funktion



- Für jeden Kontrollzweig einen Parameter
 - Den jeweiligen Wert
- Liefert als Ergebnis den Wert entsprechend der genommenen Kante
 - Von welchem Zweig kamen wir?
 - Welcher Wert ist also der richtige?

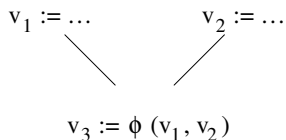
Problem: Kontrollfluß



Was passiert, wenn zwei Werte der gleichen Variable aufeinanderstoßen?

- An sogenanntem *merge* oder *join*-Punkten im Kontrollflußgraphen

➔ Auflösung über Phi-Funktion



- Für jeden Kontrollzweig einen Parameter
 - Den jeweiligen Wert
- Liefert als Ergebnis den Wert entsprechend der genommenen Kante

• Von welchem Zweig kamen wir?

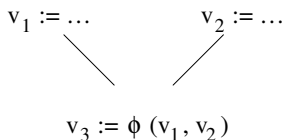
• Welcher Wert ist also der richtige?



Was passiert, wenn zwei Werte der gleichen Variable aufeinanderstoßen?

- An sogenanntem *merge* oder *join*-Punkten im Kontrollflußgraphen

➔ Auflösung über Phi-Funktion



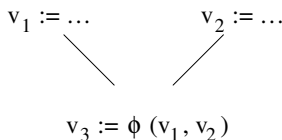
- Für jeden Kontrollzweig einen Parameter
 - Den jeweiligen Wert
- Liefert als Ergebnis den Wert entsprechend der genommenen Kante
 - Von welchem Zweig kamen wir?
 - Welcher Wert ist also der richtige?



Was passiert, wenn zwei Werte der gleichen Variable aufeinanderstoßen?

- An sogenanntem *merge* oder *join*-Punkten im Kontrollflußgraphen

➔ Auflösung über Phi-Funktion



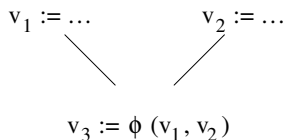
- Für jeden Kontrollzweig einen Parameter
 - Den jeweiligen Wert
- Liefert als Ergebnis den Wert entsprechend der genommenen Kante
 - Von welchem Zweig kamen wir?
 - Welcher Wert ist also der richtige?



Was passiert, wenn zwei Werte der gleichen Variable aufeinanderstoßen?

- An sogenanntem *merge* oder *join*-Punkten im Kontrollflußgraphen

➔ Auflösung über Phi-Funktion



- Für jeden Kontrollzweig einen Parameter
 - Den jeweiligen Wert
- Liefert als Ergebnis den Wert entsprechend der genommenen Kante
 - Von welchem Zweig kamen wir?
 - Welcher Wert ist also der richtige?

Beispiel SSA-Form: IF-Statement



IF cond THEN

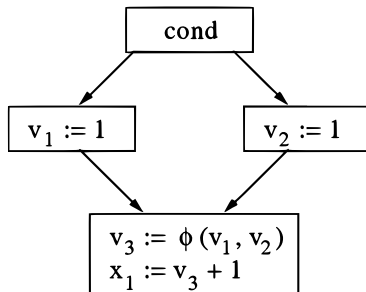
$v := 1$

ELSE

$v := 2$

END;

$x := v + 1$



OptComp

A. Koch

Organisatorisch

Einleitung

SSA
Erzeugen

SSA für
strukturierte
Sprachen

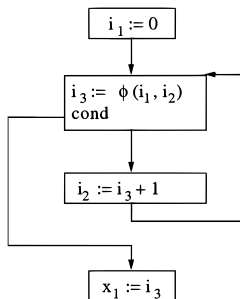
Rückwandlung

Dominatoren

Beispiel SSA-Form: WHILE-Statement



```
i := 0;  
WHILE cond DO  
  i := i + 1  
END;  
x := i
```

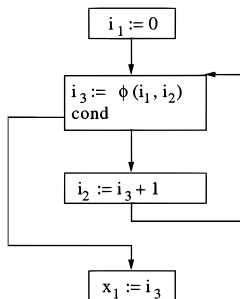


Beachte: Entscheidung, ob Wert von **vor** oder **nach** dem Schleifenkörper genommen wird.

Beispiel SSA-Form: WHILE-Statement



```
i := 0;  
WHILE cond DO  
  i := i + 1  
END;  
x := i
```



Beachte: Entscheidung, ob Wert von **vor** oder **nach** dem Schleifenkörper genommen wird.

OptComp

A. Koch

Organisatorisch

Einleitung

SSA
Erzeugen

SSA für
strukturierte
Sprachen

Rückwandlung

Dominatoren



- Für jeden Wert genau eine Definition
- Jede Zuweisung legt neuen Wert an
- Kein Auslöschen (*kill*) von Werten möglich
- Wenn zwei Ausdrücke textuell gleich sind
- ... liefern sie das gleiche Ergebnis



- Für jeden Wert genau eine Definition
- Jede Zuweisung legt neuen Wert an
- Kein Auslöschen (*kill*) von Werten möglich
- Wenn zwei Ausdrücke textuell gleich sind
- ... liefern sie das gleiche Ergebnis



OptComp

A. Koch

Organisatorisch

Einleitung

SSA
Erzeugen

SSA für
strukturierte
Sprachen

Rückwandlung

Dominatoren

- Für jeden Wert genau eine Definition
- Jede Zuweisung legt neuen Wert an
- Kein Auslöschen (*kill*) von Werten möglich
- Wenn zwei Ausdrücke textuell gleich sind
- ... liefern sie das gleiche Ergebnis



- Für jeden Wert genau eine Definition
- Jede Zuweisung legt neuen Wert an
- Kein Auslöschen (*kill*) von Werten möglich
- Wenn zwei Ausdrücke textuell gleich sind
- ... liefern sie das gleiche Ergebnis



OptComp

A. Koch

Organisatorisch

Einleitung

SSA
Erzeugen

SSA für
strukturierte
Sprachen

Rückwandlung

Dominatoren

- Für jeden Wert genau eine Definition
- Jede Zuweisung legt neuen Wert an
- Kein Auslöschen (*kill*) von Werten möglich
- Wenn zwei Ausdrücke textuell gleich sind
- ... liefern sie das gleiche Ergebnis



Drei Teilprobleme

- 1 Eindeutige Namen für Werte
 - Einfach durchnummerieren
- 2 Einfügen von Phi-Funktionen
 - Holzhammermethode
 - Erzeugt **sehr viele** Phi-Funktionen, die meisten unnötig
- 3 Umbenennen von benutzten Variablen in passende Werte
 - Wieder recht einfach
 - Referenziert letzte Definition



Drei Teilprobleme

- 1 Eindeutige Namen für Werte
 - Einfach durchnummerieren
- 2 Einfügen von Phi-Funktionen
 - Holzhammermethode
 - Erzeugt **sehr viele** Phi-Funktionen, die meisten unnötig
- 3 Umbenennen von benutzten Variablen in passende Werte
 - Wieder recht einfach
 - Referenziert letzte Definition



Drei Teilprobleme

- 1 Eindeutige Namen für Werte
 - Einfach durchnummerieren
- 2 Einfügen von Phi-Funktionen
 - Holzhammermethode
 - An jedem join-Point für **alle** Variablen Phi-Funktionen einfügen
 - Erzeugt **sehr viele** Phi-Funktionen, die meisten unnötig
- 3 Umbenennen von benutzten Variablen in passende Werte
 - Wieder recht einfach
 - Referenziert letzte Definition



Drei Teilprobleme

- 1 Eindeutige Namen für Werte
 - Einfach durchnummerieren
- 2 Einfügen von Phi-Funktionen
 - Holzhammermethode
 - An jedem join-Point für **alle** Variablen Phi-Funktionen einfügen
 - Erzeugt **sehr viele** Phi-Funktionen, die meisten unnötig
- 3 Umbenennen von benutzten Variablen in passende Werte
 - Wieder recht einfach
 - Referenziert letzte Definition



Drei Teilprobleme

- 1 Eindeutige Namen für Werte
 - Einfach durchnummerieren
- 2 Einfügen von Phi-Funktionen
 - Holzhammermethode
 - An jedem join-Point für **alle** Variablen Phi-Funktionen einfügen
 - Erzeugt **sehr viele** Phi-Funktionen, die meisten unnötig
- 3 Umbenennen von benutzten Variablen in passende Werte
 - Wieder recht einfach
 - Referenziert letzte Definition



Drei Teilprobleme

- 1 Eindeutige Namen für Werte
 - Einfach durchnummerieren
- 2 Einfügen von Phi-Funktionen
 - Holzhammermethode
 - An jedem join-Point für **alle** Variablen Phi-Funktionen einfügen
 - Erzeugt **sehr viele** Phi-Funktionen, die meisten unnötig
- 3 Umbenennen von benutzten Variablen in passende Werte
 - Wieder recht einfach
 - Referenziert letzte Definition



Drei Teilprobleme

- 1 Eindeutige Namen für Werte
 - Einfach durchnummerieren
- 2 Einfügen von Phi-Funktionen
 - Holzhammermethode
 - An jedem join-Point für **alle** Variablen Phi-Funktionen einfügen
 - Erzeugt **sehr viele** Phi-Funktionen, die meisten unnötig
- 3 Umbenennen von benutzten Variablen in passende Werte
 - Wieder recht einfach
 - Referenziert letzte Definition



Drei Teilprobleme

- 1 Eindeutige Namen für Werte
 - Einfach durchnummerieren
- 2 Einfügen von Phi-Funktionen
 - Holzhammermethode
 - An jedem join-Point für **alle** Variablen Phi-Funktionen einfügen
 - Erzeugt **sehr viele** Phi-Funktionen, die meisten unnötig
- 3 Umbenennen von benutzten Variablen in passende Werte
 - Wieder recht einfach
 - Referenziert letzte Definition



Drei Teilprobleme

- 1 Eindeutige Namen für Werte
 - Einfach durchnummerieren
- 2 Einfügen von Phi-Funktionen
 - Holzhammermethode
 - An jedem join-Point für **alle** Variablen Phi-Funktionen einfügen
 - Erzeugt **sehr viele** Phi-Funktionen, die meisten unnötig
- 3 Umbenennen von benutzten Variablen in passende Werte
 - Wieder recht einfach
 - Referenziert letzte Definition



Allgemeine Lösung

- Cytron et. al. 1991
- Vorgehen: Berechnen von Dominatorgrenzen
- “Gerade nicht mehr” von Knoten X dominierte Knoten
- Hier nicht mehr klar, ob Definitionen aus X noch gelten
- Einfügen von Phi-Knoten nur für die Variablen, bei denen entschieden werden muß
 - Aufeinandertreffen von verschiedenen Definitionen an Dominatorgrenzen
- Algorithmus nicht trivial ...



Allgemeine Lösung

- Cytron et. al. 1991
- Vorgehen: Berechnen von Dominatorgrenzen
- “Gerade nicht mehr” von Knoten X dominierte Knoten
- Hier nicht mehr klar, ob Definitionen aus X noch gelten
- Einfügen von Phi-Knoten nur für die Variablen, bei denen entschieden werden muß
 - Aufeinandertreffen von verschiedenen Definitionen an Dominatorgrenzen
- Algorithmus nicht trivial ...



Allgemeine Lösung

- Cytron et. al. 1991
- Vorgehen: Berechnen von Dominatorgrenzen
- “Gerade nicht mehr” von Knoten X dominierte Knoten
- Hier nicht mehr klar, ob Definitionen aus X noch gelten
- Einfügen von Phi-Knoten nur für die Variablen, bei denen entschieden werden muß
 - Aufeinandertreffen von verschiedenen Definitionen an Dominatorgrenzen
- Algorithmus nicht trivial ...



Allgemeine Lösung

- Cytron et. al. 1991
- Vorgehen: Berechnen von Dominatorgrenzen
- “Gerade nicht mehr” von Knoten X dominierte Knoten
- Hier nicht mehr klar, ob Definitionen aus X noch gelten
- Einfügen von Phi-Knoten nur für die Variablen, bei denen entschieden werden muß
 - Aufeinandertreffen von verschiedenen Definitionen an Dominatorgrenzen
- Algorithmus nicht trivial ...



Allgemeine Lösung

- Cytron et. al. 1991
- Vorgehen: Berechnen von Dominatorgrenzen
- “Gerade nicht mehr” von Knoten X dominierte Knoten
- Hier nicht mehr klar, ob Definitionen aus X noch gelten
- Einfügen von Phi-Knoten nur für die Variablen, bei denen entschieden werden muß
 - Aufeinandertreffen von verschiedenen Definitionen an Dominatorgrenzen
- Algorithmus nicht trivial ...



Allgemeine Lösung

- Cytron et. al. 1991
- Vorgehen: Berechnen von Dominatorgrenzen
- “Gerade nicht mehr” von Knoten X dominierte Knoten
- Hier nicht mehr klar, ob Definitionen aus X noch gelten
- Einfügen von Phi-Knoten nur für die Variablen, bei denen entschieden werden muß
 - Aufeinandertreffen von verschiedenen Definitionen an Dominatorgrenzen
- Algorithmus nicht trivial ...



Allgemeine Lösung

- Cytron et. al. 1991
- Vorgehen: Berechnen von Dominatorgrenzen
- “Gerade nicht mehr” von Knoten X dominierte Knoten
- Hier nicht mehr klar, ob Definitionen aus X noch gelten
- Einfügen von Phi-Knoten nur für die Variablen, bei denen entschieden werden muß
 - Aufeinandertreffen von verschiedenen Definitionen an Dominatorgrenzen
- Algorithmus nicht trivial ...

Sonderfall: Strukturierte Programmiersprachen



OptComp

A. Koch

Organisatorisch

Einleitung

SSA
Erzeugen

SSA für
strukturierte
Sprachen

Rückwandlung

Dominatoren

- Keine GOTOs
- Nur strukturierte Anweisungen
 - IF
 - CASE
 - WHILE
 - REPEAT
 - FOR

➔ Viel einfacheres und schnelleres Vorgehen möglich

➔ Brandis/Mössenböck 1994

Unser Ansatz für Triangle!

Sonderfall: Strukturierte Programmiersprachen



OptComp

A. Koch

Organisatorisch

Einleitung

SSA
Erzeugen

SSA für
strukturierte
Sprachen

Rückwandlung

Dominatoren

- Keine GOTOs
- Nur strukturierte Anweisungen
 - IF
 - CASE
 - WHILE
 - REPEAT
 - FOR

➔ Viel einfacheres und schnelleres Vorgehen möglich

➔ Brandis/Mössenböck 1994

Unser Ansatz für Triangle!

Sonderfall: Strukturierte Programmiersprachen



- Keine GOTOs
- Nur strukturierte Anweisungen
 - IF
 - CASE
 - WHILE
 - REPEAT
 - FOR

➔ Viel einfacheres und schnelleres Vorgehen möglich

➔ Brandis/Mössenböck 1994

Unser Ansatz für Triangle!

OptComp

A. Koch

Organisatorisch

Einleitung

SSA
Erzeugen

SSA für
strukturierte
Sprachen

Rückwandlung

Dominatoren

Sonderfall: Strukturierte Programmiersprachen



- Keine GOTOs
- Nur strukturierte Anweisungen
 - IF
 - CASE
 - WHILE
 - REPEAT
 - FOR

➔ Viel einfacheres und schnelleres Vorgehen möglich

➔ Brandis/Mössenböck 1994

Unser Ansatz für Triangle!

OptComp

A. Koch

Organisatorisch

Einleitung

SSA
Erzeugen

SSA für
strukturierte
Sprachen

Rückwandlung

Dominatoren

Sonderfall: Strukturierte Programmiersprachen



- Keine GOTOs
- Nur strukturierte Anweisungen
 - IF
 - CASE
 - WHILE
 - REPEAT
 - FOR

➔ Viel einfacheres und schnelleres Vorgehen möglich

➔ Brandis/Mössenböck 1994

Unser Ansatz für Triangle!

OptComp

A. Koch

Organisatorisch

Einleitung

SSA
Erzeugen

SSA für
strukturierte
Sprachen

Rückwandlung

Dominatoren

Sonderfall: Strukturierte Programmiersprachen



- Keine GOTOs
- Nur strukturierte Anweisungen
 - IF
 - CASE
 - WHILE
 - REPEAT
 - FOR

➔ Viel einfacheres und schnelleres Vorgehen möglich

➔ Brandis/Mössenböck 1994

Unser Ansatz für Triangle!

OptComp

A. Koch

Organisatorisch

Einleitung

SSA
Erzeugen

SSA für
strukturierte
Sprachen

Rückwandlung

Dominatoren



- Keine GOTOs
- Nur strukturierte Anweisungen
 - IF
 - CASE
 - WHILE
 - REPEAT
 - FOR

➔ Viel einfacheres und schnelleres Vorgehen möglich

➔ Brandis/Mössenböck 1994

Unser Ansatz für Triangle!



- Keine GOTOs
- Nur strukturierte Anweisungen
 - IF
 - CASE
 - WHILE
 - REPEAT
 - FOR

➔ Viel einfacheres und schnelleres Vorgehen möglich

➔ Brandis/Mössenböck 1994

Unser Ansatz für Triangle!



- Keine GOTOs
- Nur strukturierte Anweisungen
 - IF
 - CASE
 - WHILE
 - REPEAT
 - FOR

➡ Viel einfacheres und schnelleres Vorgehen möglich

➡ Brandis/Mössenböck 1994

Unser Ansatz für Triangle!



- Keine GOTOs
- Nur strukturierte Anweisungen
 - IF
 - CASE
 - WHILE
 - REPEAT
 - FOR

↳ Viel einfacheres und schnelleres Vorgehen möglich

↳ Brandis/Mössenböck 1994

Unser Ansatz für Triangle!



- Keine GOTOs
- Nur strukturierte Anweisungen
 - IF
 - CASE
 - WHILE
 - REPEAT
 - FOR

➔ Viel einfacheres und schnelleres Vorgehen möglich

➔ Brandis/Mössenböck 1994

Unser Ansatz für Triangle!



Aus Zeitgründen in der Vorlesung keine **detaillierte** Behandlung von

- Arrays
- Records
- Prozeduraufrufen
- Verschachtelten Geltungsbereichen

Alles handhabbar (→ Aufgabe 3)

... aber aufwändig und lenkt von Kernideen ab.

Bei Interesse (oder Bedarf!): Cytron et al., Abschnitt 3.1



Aus Zeitgründen in der Vorlesung keine **detaillierte** Behandlung von

- Arrays
- Records
- Prozeduraufrufen
- Verschachtelten Geltungsbereichen

Alles handhabbar (→ Aufgabe 3)

... aber aufwändig und lenkt von Kernideen ab.

Bei Interesse (oder Bedarf!): Cytron et al., Abschnitt 3.1



Aus Zeitgründen in der Vorlesung keine **detaillierte** Behandlung von

- Arrays
- Records
- Prozeduraufrufen
- Verschachtelten Geltungsbereichen

Alles handhabbar (→ Aufgabe 3)

... aber aufwändig und lenkt von Kernideen ab.

Bei Interesse (oder Bedarf!): Cytron et al., Abschnitt 3.1



Aus Zeitgründen in der Vorlesung keine **detaillierte** Behandlung von

- Arrays
- Records
- Prozeduraufrufen
- Verschachtelten Geltungsbereichen

Alles handhabbar (→ Aufgabe 3)

... aber aufwändig und lenkt von Kernideen ab.

Bei Interesse (oder Bedarf!): Cytron et al., Abschnitt 3.1



Aus Zeitgründen in der Vorlesung keine **detaillierte** Behandlung von

- Arrays
- Records
- Prozeduraufrufen
- Verschachtelten Geltungsbereichen

Alles handhabbar (→ Aufgabe 3)

... aber aufwändig und lenkt von Kernideen ab.

Bei Interesse (oder Bedarf!): Cytron et al., Abschnitt 3.1



Aus Zeitgründen in der Vorlesung keine **detaillierte** Behandlung von

- Arrays
- Records
- Prozeduraufrufen
- Verschachtelten Geltungsbereichen

Alles handhabbar (→ Aufgabe 3)

... aber aufwändig und lenkt von Kernideen ab.

Bei Interesse (oder Bedarf!): Cytron et al., Abschnitt 3.1



Aus Zeitgründen in der Vorlesung keine **detaillierte** Behandlung von

- Arrays
- Records
- Prozeduraufrufen
- Verschachtelten Geltungsbereichen

Alles handhabbar (→ Aufgabe 3)

... aber aufwändig und lenkt von Kernideen ab.

Bei Interesse (oder Bedarf!): Cytron et al., Abschnitt 3.1



Aus Zeitgründen in der Vorlesung keine **detaillierte** Behandlung von

- Arrays
- Records
- Prozeduraufrufen
- Verschachtelten Geltungsbereichen

Alles handhabbar (→ Aufgabe 3)

... aber aufwändig und lenkt von Kernideen ab.

Bei Interesse (oder Bedarf!): Cytron et al., Abschnitt 3.1

Benennen von Werten in Basisblöcken



<i>Assignments (original form)</i>	<i>Assignments (SSA form)</i>	<i>Current values</i>	
		<i>v</i>	<i>x</i>
		v_0	x_0
$v := 0;$	$v_1 := 0;$	v_1	x_0
$x := v + 1;$	$x_1 := v_1 + 1;$	v_1	x_1
$v := 2$	$v_2 := 2$	v_2	x_1

- Jede Zuweisung an v erzeugt neuen Wert v_i
- Nach Zuweisung ist v_i aktueller Wert von v
- Ersetze alle folgenden Verwendungen von v durch v_i
- Verwaltung z.B. in extra Tabelle während Umformung

Benennen von Werten in Basisblöcken



<i>Assignments (original form)</i>	<i>Assignments (SSA form)</i>	<i>Current values</i>	
		<i>v</i>	<i>x</i>
		v_0	x_0
$v := 0;$	$v_1 := 0;$	v_1	x_0
$x := v + 1;$	$x_1 := v_1 + 1;$	v_1	x_1
$v := 2$	$v_2 := 2$	v_2	x_1

- Jede Zuweisung an v erzeugt neuen Wert v_i
- Nach Zuweisung ist v_i **aktueller** Wert von v
- Ersetze alle **folgenden** Verwendungen von v durch v_i
- Verwaltung z.B. in extra Tabelle während Umformung

Benennen von Werten in Basisblöcken



<i>Assignments (original form)</i>	<i>Assignments (SSA form)</i>	<i>Current values</i>	
		<i>v</i>	<i>x</i>
		v_0	x_0
$v := 0;$	$v_1 := 0;$	v_1	x_0
$x := v + 1;$	$x_1 := v_1 + 1;$	v_1	x_1
$v := 2$	$v_2 := 2$	v_2	x_1

- Jede Zuweisung an v erzeugt neuen Wert v_i
- Nach Zuweisung ist v_i **aktueller** Wert von v
- Ersetze alle **folgenden** Verwendungen von v durch v_i
- Verwaltung z.B. in extra Tabelle während Umformung

Benennen von Werten in Basisblöcken



<i>Assignments (original form)</i>	<i>Assignments (SSA form)</i>	<i>Current values</i>	
		<i>v</i>	<i>x</i>
		v_0	x_0
$v := 0;$	$v_1 := 0;$	v_1	x_0
$x := v + 1;$	$x_1 := v_1 + 1;$	v_1	x_1
$v := 2$	$v_2 := 2$	v_2	x_1

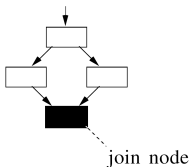
- Jede Zuweisung an v erzeugt neuen Wert v_i
- Nach Zuweisung ist v_i **aktueller** Wert von v
- Ersetze alle **folgenden** Verwendungen von v durch v_i
- Verwaltung z.B. in extra Tabelle während Umformung



Bei strukturierten Programmiersprachen:

Alle Join-Knoten sind durch Konstrukte bereits vorgegeben

IF, CASE



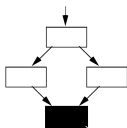
Platzhalter
(siehe später!)



Bei strukturierten Programmiersprachen:

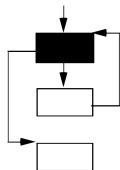
Alle Join-Knoten sind durch Konstrukte bereits vorgegeben

IF, CASE



join node

WHILE, FOR



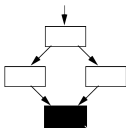
Platzhalter
(siehe später!)



Bei strukturierten Programmiersprachen:

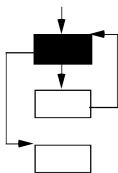
Alle Join-Knoten sind durch Konstrukte bereits vorgegeben

IF, CASE

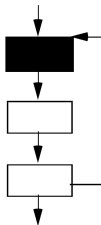


join node

WHILE, FOR



REPEAT



Platzhalter
(siehe später!)

Join-Knoten 1



OptComp

A. Koch

Organisatorisch

Einleitung

SSA

Erzeugen

SSA für
strukturierte
Sprachen

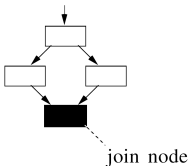
Rückwandlung

Dominatoren

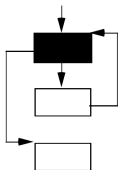
Bei strukturierten Programmiersprachen:

Alle Join-Knoten sind durch Konstrukte bereits vorgegeben

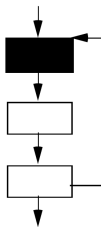
IF, CASE



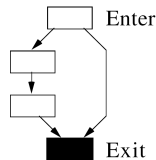
WHILE, FOR



REPEAT



procedure



Platzhalter
(siehe später!)

Join-Knoten 1



OptComp

A. Koch

Organisatorisch

Einleitung

SSA

Erzeugen

SSA für
strukturierte
Sprachen

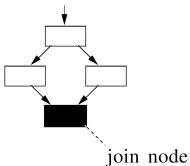
Rückwandlung

Dominatoren

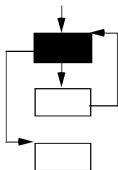
Bei strukturierten Programmiersprachen:

Alle Join-Knoten sind durch Konstrukte bereits vorgegeben

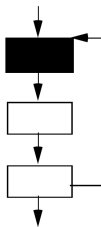
IF, CASE



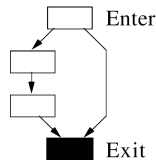
WHILE, FOR



REPEAT



procedure



Platzhalter
(siehe später!)

Join-Knoten 1



OptComp

A. Koch

Organisatorisch

Einleitung

SSA

Erzeugen

SSA für
strukturierte
Sprachen

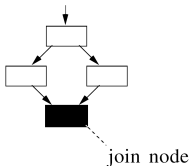
Rückwandlung

Dominatoren

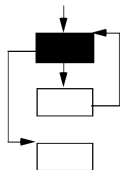
Bei strukturierten Programmiersprachen:

Alle Join-Knoten sind durch Konstrukte bereits vorgegeben

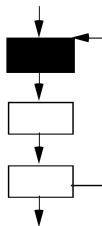
IF, CASE



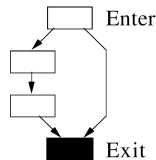
WHILE, FOR



REPEAT



procedure



Platzhalter
(siehe später!)



- Strukturen können verschachtelt sein
 - Bearbeite von **innen** nach **aussen**
 - Innerster Join-Knoten ist **aktueller** Join-Knoten
- Erzeuge keine **speziellen** Knoten für Joins
- Verwende bisherige Blöcke weiter



- Strukturen können verschachtelt sein
 - Bearbeite von **innen** nach **aussen**
 - Innerster Join-Knoten ist **aktueller** Join-Knoten
- Erzeuge keine **speziellen** Knoten für Joins
- Verwende bisherige Blöcke weiter



- Strukturen können verschachtelt sein
 - Bearbeite von **innen** nach **aussen**
 - Innerster Join-Knoten ist **aktueller** Join-Knoten
- Erzeuge keine **speziellen** Knoten für Joins
- Verwende bisherige Blöcke weiter



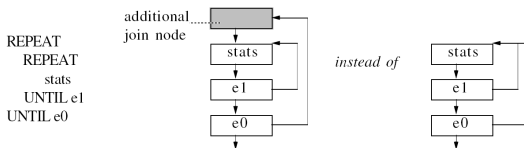
- Strukturen können verschachtelt sein
 - Bearbeite von **innen** nach **aussen**
 - Innerster Join-Knoten ist **aktueller** Join-Knoten
- Erzeuge keine **speziellen** Knoten für Joins
- Verwende bisherige Blöcke weiter



- Strukturen können verschachtelt sein
 - Bearbeite von **innen** nach **aussen**
 - Innerster Join-Knoten ist **aktueller** Join-Knoten
- Erzeuge keine **speziellen** Knoten für Joins
- Verwende bisherige Blöcke weiter



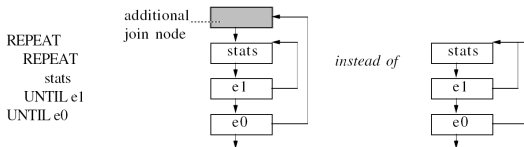
Ausnahme: Verschachtelte REPEAT-Anweisungen



- Für spätere Optimierung hilfreich
- Sonst kein Ziel für aus der inneren Schleife bewegte Berechnungen



Ausnahme: Verschachtelte REPEAT-Anweisungen



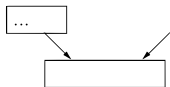
- Für spätere Optimierung hilfreich
- Sonst kein Ziel für aus der inneren Schleife bewegte Berechnungen

Phi-Knoten Erzeugen 1



- **Jede** Zuweisung gehört zu einem Zweig des Kontrollflußgraphen
- Jede Zuweisung erzeugt einen neuen Wert
 - Ggf. auch bei Prozeduraufruf (`var`, global, nicht-lokal)
- Irgendwann trifft der Wert auf einen **Join-Knoten**
- Dort **Unterscheidung** zwischen allen Werten für diese Variable

➔ Jede Zuweisung **erzeugt** oder **modifiziert** Phi-Funktion für Variable



OptComp

A. Koch

Organisatorisch

Einleitung

SSA
Erzeugen

SSA für
strukturierte
Sprachen

Rückwandlung

Dominatoren

Phi-Knoten Erzeugen 1



OptComp

A. Koch

Organisatorisch

Einleitung

SSA
Erzeugen

SSA für
strukturierte
Sprachen

Rückwandlung

Dominatoren

- **Jede** Zuweisung gehört zu einem Zweig des Kontrollflußgraphen
- Jede Zuweisung erzeugt einen neuen Wert
 - Ggf. auch bei Prozeduraufruf (`var`, global, nicht-lokal)
- Irgendwann trifft der Wert auf einen **Join-Knoten**
- Dort **Unterscheidung** zwischen allen Werten für diese Variable

➔ Jede Zuweisung **erzeugt** oder **modifiziert** Phi-Funktion für Variable



Phi-Knoten Erzeugen 1



- **Jede** Zuweisung gehört zu einem Zweig des Kontrollflußgraphen
- Jede Zuweisung erzeugt einen neuen Wert
 - Ggf. auch bei Prozeduraufruf (**var**, global, nicht-lokal)
- Irgendwann trifft der Wert auf einen **Join-Knoten**
- Dort **Unterscheidung** zwischen allen Werten für diese Variable

➔ Jede Zuweisung **erzeugt** oder **modifiziert** Phi-Funktion für Variable



Phi-Knoten Erzeugen 1



- **Jede** Zuweisung gehört zu einem Zweig des Kontrollflußgraphen
- Jede Zuweisung erzeugt einen neuen Wert
 - Ggf. auch bei Prozeduraufruf (**var**, global, nicht-lokal)
- Irgendwann trifft der Wert auf einen **Join-Knoten**
- Dort **Unterscheidung** zwischen allen Werten für diese Variable

➔ Jede Zuweisung **erzeugt** oder **modifiziert** Phi-Funktion für Variable





- **Jede** Zuweisung gehört zu einem Zweig des Kontrollflußgraphen
- Jede Zuweisung erzeugt einen neuen Wert
 - Ggf. auch bei Prozeduraufruf (**var**, global, nicht-lokal)
- Irgendwann trifft der Wert auf einen **Join-Knoten**
- Dort **Unterscheidung** zwischen allen Werten für diese Variable

➡ Jede Zuweisung **erzeugt** oder **modifiziert** Phi-Funktion für Variable

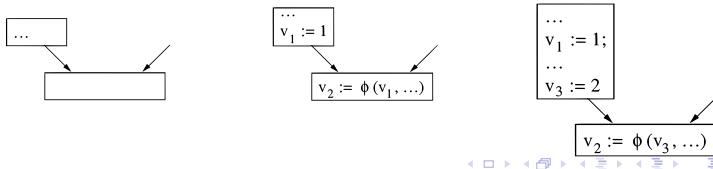


Phi-Knoten Erzeugen 1



- **Jede** Zuweisung gehört zu einem Zweig des Kontrollflußgraphen
- Jede Zuweisung erzeugt einen neuen Wert
 - Ggf. auch bei Prozeduraufruf (`var`, global, nicht-lokal)
- Irgendwann trifft der Wert auf einen **Join-Knoten**
- Dort **Unterscheidung** zwischen allen Werten für diese Variable

➔ Jede Zuweisung **erzeugt** oder **modifiziert** Phi-Funktion für Variable



OptComp

A. Koch

Organisatorisch

Einleitung

SSA

Erzeugen

SSA für
strukturierte
Sprachen

Rückwandlung

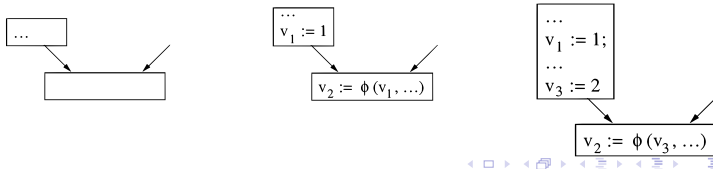
Dominatoren

Phi-Knoten Erzeugen 1



- **Jede** Zuweisung gehört zu einem Zweig des Kontrollflußgraphen
- Jede Zuweisung erzeugt einen neuen Wert
 - Ggf. auch bei Prozeduraufruf (`var`, global, nicht-lokal)
- Irgendwann trifft der Wert auf einen **Join-Knoten**
- Dort **Unterscheidung** zwischen allen Werten für diese Variable

➔ Jede Zuweisung **erzeugt** oder **modifiziert** Phi-Funktion für Variable



Phi-Knoten Erzeugen 2



- Phi-Operand entsprechend dem **bearbeiteten** Zweig
- ... wird jeweils auf **letzten aktuellen** Wert gesetzt
- Phi-Funktionen treten **selber** in Zuweisungen auf
- Erzeugen also selber **neue** Werte
- Führen zu **weiteren** Phi-Funktionen in **nächstäußerem** Join-Knoten
- Ende bei Erreichen des Exit-Knotens

Vorgehen: Erzeugen eines CFGs in SSA-Form **je Prozedur** durch Traversieren des **ASTs**

Könnte aber auch direkt beim Parsen geschehen.

OptComp

A. Koch

Organisatorisch

Einleitung

SSA

Erzeugen

SSA für
strukturierte
Sprachen

Rückwandlung

Dominatoren

Phi-Knoten Erzeugen 2



- Phi-Operand entsprechend dem **bearbeiteten** Zweig
- ... wird jeweils auf **letzten aktuellen** Wert gesetzt
- Phi-Funktionen treten **selber** in Zuweisungen auf
- Erzeugen also selber **neue** Werte
- Führen zu **weiteren** Phi-Funktionen in **nächstäußerem** Join-Knoten
- Ende bei Erreichen des Exit-Knotens

Vorgehen: Erzeugen eines CFGs in SSA-Form **je Prozedur** durch Traversieren des **ASTs**

Könnte aber auch direkt beim Parsen geschehen.

OptComp

A. Koch

Organisatorisch

Einleitung

SSA

Erzeugen

SSA für
strukturierte
Sprachen

Rückwandlung

Dominatoren

Phi-Knoten Erzeugen 2



- Phi-Operand entsprechend dem **bearbeiteten** Zweig
- ... wird jeweils auf **letzten aktuellen** Wert gesetzt
- Phi-Funktionen treten **selber** in Zuweisungen auf
- Erzeugen also selber **neue** Werte
- Führen zu **weiteren** Phi-Funktionen in **nächstäußerem** Join-Knoten
- Ende bei Erreichen des Exit-Knotens

Vorgehen: Erzeugen eines CFGs in SSA-Form **je Prozedur** durch Traversieren des **ASTs**

Könnte aber auch direkt beim Parsen geschehen.

OptComp

A. Koch

Organisatorisch

Einleitung

SSA

Erzeugen

SSA für
strukturierte
Sprachen

Rückwandlung

Dominatoren

Phi-Knoten Erzeugen 2



- Phi-Operand entsprechend dem **bearbeiteten** Zweig
- ... wird jeweils auf **letzten aktuellen** Wert gesetzt
- Phi-Funktionen treten **selber** in Zuweisungen auf
- Erzeugen also selber **neue** Werte
- Führen zu **weiteren** Phi-Funktionen in **nächstäußerem** Join-Knoten
- Ende bei Erreichen des Exit-Knotens

Vorgehen: Erzeugen eines CFGs in SSA-Form **je Prozedur** durch Traversieren des **ASTs**

Könnte aber auch direkt beim Parsen geschehen.

OptComp

A. Koch

Organisatorisch

Einleitung

SSA

Erzeugen

SSA für
strukturierte
Sprachen

Rückwandlung

Dominatoren

Phi-Knoten Erzeugen 2



- Phi-Operand entsprechend dem **bearbeiteten** Zweig
- ... wird jeweils auf **letzten aktuellen** Wert gesetzt
- Phi-Funktionen treten **selber** in Zuweisungen auf
- Erzeugen also selber **neue** Werte
- Führen zu **weiteren** Phi-Funktionen in **nächstäußerem** Join-Knoten
- Ende bei Erreichen des Exit-Knotens

Vorgehen: Erzeugen eines CFGs in SSA-Form **je Prozedur** durch Traversieren des **ASTs**

Könnte aber auch direkt beim Parsen geschehen.

OptComp

A. Koch

Organisatorisch

Einleitung

SSA

Erzeugen

SSA für
strukturierte
Sprachen

Rückwandlung

Dominatoren

Phi-Knoten Erzeugen 2



- Phi-Operand entsprechend dem **bearbeiteten** Zweig
- ... wird jeweils auf **letzten aktuellen** Wert gesetzt
- Phi-Funktionen treten **selber** in Zuweisungen auf
- Erzeugen also selber **neue** Werte
- Führen zu **weiteren** Phi-Funktionen in **nächstäußerem** Join-Knoten
- Ende bei Erreichen des Exit-Knotens

Vorgehen: Erzeugen eines CFGs in SSA-Form **je Prozedur** durch Traversieren des **ASTs**

Könnte aber auch direkt beim Parsen geschehen.

OptComp

A. Koch

Organisatorisch

Einleitung

SSA

Erzeugen

SSA für
strukturierte
Sprachen

Rückwandlung

Dominatoren

Phi-Knoten Erzeugen 2



- Phi-Operand entsprechend dem **bearbeiteten** Zweig
- ... wird jeweils auf **letzten aktuellen** Wert gesetzt
- Phi-Funktionen treten **selber** in Zuweisungen auf
- Erzeugen also selber **neue** Werte
- Führen zu **weiteren** Phi-Funktionen in **nächstäußerem** Join-Knoten
- Ende bei Erreichen des Exit-Knotens

Vorgehen: Erzeugen eines CFGs in SSA-Form **je Prozedur** durch Traversieren des **ASTs**

Könnte aber auch direkt beim Parsen geschehen.

OptComp

A. Koch

Organisatorisch

Einleitung

SSA

Erzeugen

SSA für
strukturierte
Sprachen

Rückwandlung

Dominatoren

Phi-Knoten Erzeugen 2



- Phi-Operand entsprechend dem **bearbeiteten** Zweig
- ... wird jeweils auf **letzten aktuellen** Wert gesetzt
- Phi-Funktionen treten **selber** in Zuweisungen auf
- Erzeugen also selber **neue** Werte
- Führen zu **weiteren** Phi-Funktionen in **nächstäußerem** Join-Knoten
- Ende bei Erreichen des Exit-Knotens

Vorgehen: Erzeugen eines CFGs in SSA-Form **je Prozedur** durch Traversieren des **ASTs**

Könnte aber auch direkt beim Parsen geschehen.

OptComp

A. Koch

Organisatorisch

Einleitung

SSA

Erzeugen

SSA für
strukturierte
Sprachen

Rückwandlung

Dominatoren

Phi-Knoten Erzeugen 2



- Phi-Operand entsprechend dem **bearbeiteten** Zweig
- ... wird jeweils auf **letzten aktuellen** Wert gesetzt
- Phi-Funktionen treten **selber** in Zuweisungen auf
- Erzeugen also selber **neue** Werte
- Führen zu **weiteren** Phi-Funktionen in **nächstäußerem** Join-Knoten
- Ende bei Erreichen des Exit-Knotens

Vorgehen: Erzeugen eines CFGs in SSA-Form **je Prozedur** durch Traversieren des **ASTs**

Könnte aber auch direkt beim Parsen geschehen.

OptComp

A. Koch

Organisatorisch

Einleitung

SSA

Erzeugen

SSA für
strukturierte
Sprachen

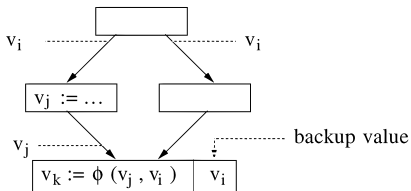
Rückwandlung

Dominatoren

Phi-Knoten für IF-Anweisungen 1



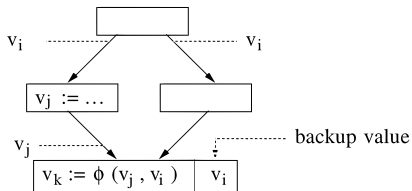
- 1 Bei Erreichen von IF: Erzeuge neuen Join-Knoten
 - Wird Phi-Funktionen aus THEN/ELSE enthalten
 - Wird später in den CFG eingehängt
- 2 Bearbeite THEN-Zweig, für eine Zuweisung an v
 - 1. Mal: Lege **leere** Phi-Funktion (Identität) für v an, sichere Wert v_i vor IF zusammen mit Phi-Funktion
 - Sonst: Setze Phi-Operand auf jeweils **aktuellen** Wert v_j
- 3 Bearbeite ELSE-Zweig
 - Setze **aktuelle** auf **gesicherte** Werte (pre-IF) zurück
 - Dann gleiches Vorgehen wie im THEN-Zweig



Phi-Knoten für IF-Anweisungen 1



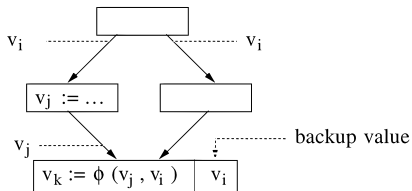
- 1 Bei Erreichen von IF: Erzeuge neuen Join-Knoten
 - Wird Phi-Funktionen aus THEN/ELSE enthalten
 - Wird später in den CFG eingehängt
- 2 Bearbeite THEN-Zweig, für eine Zuweisung an v
 - 1. Mal: Lege **leere** Phi-Funktion (Identität) für v an, sichere Wert v_i vor IF zusammen mit Phi-Funktion
 - Sonst: Setze Phi-Operand auf jeweils **aktuellen** Wert v_j
- 3 Bearbeite ELSE-Zweig
 - Setze **aktuelle** auf **gesicherte** Werte (pre-IF) zurück
 - Dann gleiches Vorgehen wie im THEN-Zweig



Phi-Knoten für IF-Anweisungen 1



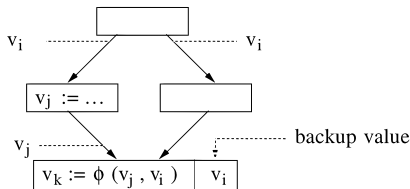
- 1 Bei Erreichen von IF: Erzeuge neuen Join-Knoten
 - Wird Phi-Funktionen aus THEN/ELSE enthalten
 - Wird später in den CFG eingehängt
- 2 Bearbeite THEN-Zweig, für eine Zuweisung an v
 - 1. Mal: Lege **leere** Phi-Funktion (Identität) für v an, sichere Wert v_i vor IF zusammen mit Phi-Funktion
 - Sonst: Setze Phi-Operand auf jeweils **aktuellen** Wert v_j
- 3 Bearbeite ELSE-Zweig
 - Setze **aktuelle** auf **gesicherte** Werte (pre-IF) zurück
 - Dann gleiches Vorgehen wie im THEN-Zweig



Phi-Knoten für IF-Anweisungen 1



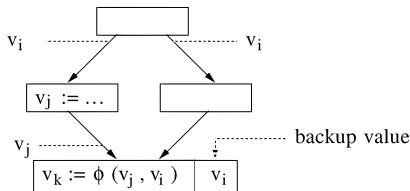
- 1 Bei Erreichen von IF: Erzeuge neuen Join-Knoten
 - Wird Phi-Funktionen aus THEN/ELSE enthalten
 - Wird später in den CFG eingehängt
- 2 Bearbeite THEN-Zweig, für eine Zuweisung an v
 - 1. Mal: Lege **leere** Phi-Funktion (Identität) für v an, sichere Wert v_j **vor** IF zusammen mit Phi-Funktion
 - Sonst: Setze Phi-Operand auf jeweils **aktuellen** Wert v_j
- 3 Bearbeite ELSE-Zweig
 - Setze **aktuelle** auf **gesicherte** Werte (pre-IF) zurück
 - Dann gleiches Vorgehen wie im THEN-Zweig



Phi-Knoten für IF-Anweisungen 1



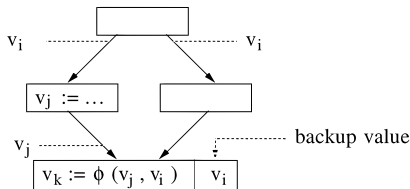
- 1 Bei Erreichen von IF: Erzeuge neuen Join-Knoten
 - Wird Phi-Funktionen aus THEN/ELSE enthalten
 - Wird später in den CFG eingehängt
- 2 Bearbeite THEN-Zweig, für eine Zuweisung an v
 - 1. Mal: Lege **leere** Phi-Funktion (Identität) für v an, sichere Wert v_i **vor** IF zusammen mit Phi-Funktion
 - Sonst: Setze Phi-Operand auf jeweils **aktuellen** Wert v_j
- 3 Bearbeite ELSE-Zweig
 - Setze **aktuelle** auf **gesicherte** Werte (pre-IF) zurück
 - Dann gleiches Vorgehen wie im THEN-Zweig



Phi-Knoten für IF-Anweisungen 1



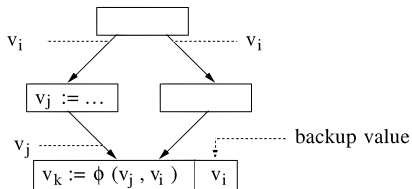
- 1 Bei Erreichen von IF: Erzeuge neuen Join-Knoten
 - Wird Phi-Funktionen aus THEN/ELSE enthalten
 - Wird später in den CFG eingehängt
- 2 Bearbeite THEN-Zweig, für eine Zuweisung an v
 - 1. Mal: Lege **leere** Phi-Funktion (Identität) für v an, sichere Wert v_i **vor** IF zusammen mit Phi-Funktion
 - Sonst: Setze Phi-Operand auf jeweils **aktuellen** Wert v_j
- 3 Bearbeite ELSE-Zweig
 - Setze **aktuelle** auf **gesicherte** Werte (pre-IF) zurück
 - Dann gleiches Vorgehen wie im THEN-Zweig



Phi-Knoten für IF-Anweisungen 1



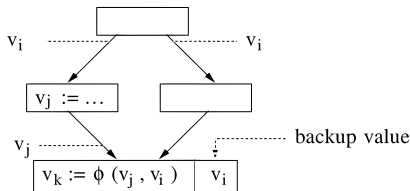
- 1 Bei Erreichen von IF: Erzeuge neuen Join-Knoten
 - Wird Phi-Funktionen aus THEN/ELSE enthalten
 - Wird später in den CFG eingehängt
- 2 Bearbeite THEN-Zweig, für eine Zuweisung an v
 - 1. Mal: Lege **leere** Phi-Funktion (Identität) für v an, sichere Wert v_i **vor** IF zusammen mit Phi-Funktion
 - Sonst: Setze Phi-Operand auf jeweils **aktuellen** Wert v_j
- 3 Bearbeite ELSE-Zweig
 - Setze **aktuelle** auf **gesicherte** Werte (pre-IF) zurück
 - Dann gleiches Vorgehen wie im THEN-Zweig



Phi-Knoten für IF-Anweisungen 1



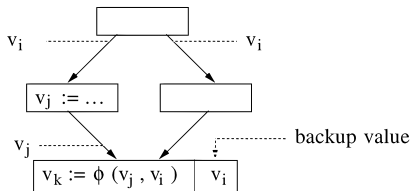
- 1 Bei Erreichen von IF: Erzeuge neuen Join-Knoten
 - Wird Phi-Funktionen aus THEN/ELSE enthalten
 - Wird später in den CFG eingehängt
- 2 Bearbeite THEN-Zweig, für eine Zuweisung an v
 - 1. Mal: Lege **leere** Phi-Funktion (Identität) für v an, sichere Wert v_i **vor** IF zusammen mit Phi-Funktion
 - Sonst: Setze Phi-Operand auf jeweils **aktuellen** Wert v_j
- 3 Bearbeite ELSE-Zweig
 - Setze **aktuelle** auf **gesicherte** Werte (pre-IF) zurück
 - Dann gleiches Vorgehen wie im THEN-Zweig



Phi-Knoten für IF-Anweisungen 1



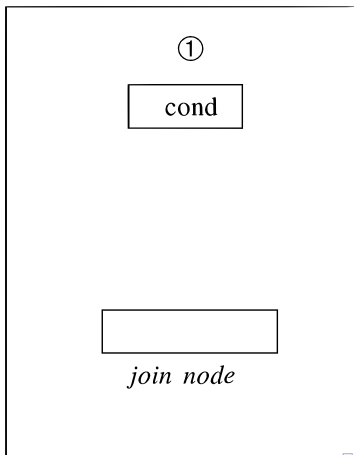
- 1 Bei Erreichen von IF: Erzeuge neuen Join-Knoten
 - Wird Phi-Funktionen aus THEN/ELSE enthalten
 - Wird später in den CFG eingehängt
- 2 Bearbeite THEN-Zweig, für eine Zuweisung an v
 - 1. Mal: Lege **leere** Phi-Funktion (Identität) für v an, sichere Wert v_i **vor** IF zusammen mit Phi-Funktion
 - Sonst: Setze Phi-Operand auf jeweils **aktuellen** Wert v_j
- 3 Bearbeite ELSE-Zweig
 - Setze **aktuelle** auf **gesicherte** Werte (pre-IF) zurück
 - Dann gleiches Vorgehen wie im THEN-Zweig



Phi-Knoten für IF-Anweisungen 2



①
IF cond THEN a := 1; b := a + 1
②
③ ELSE a := a + 1; c := 2
④
⑤ END



OptComp

A. Koch

Organisatorisch

Einleitung

SSA

Erzeugen

SSA für
strukturierte
Sprachen

Rückwandlung

Dominatoren

Phi-Knoten für IF-Anweisungen 2



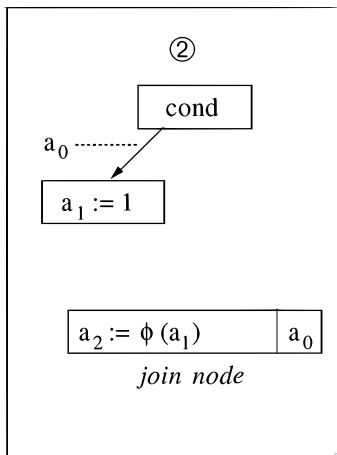
①
IF cond THEN a := 1; b := a + 1

②

③ ELSE a := a + 1; c := 2

④

⑤ END



OptComp

A. Koch

Organisatorisch

Einleitung

SSA

Erzeugen

SSA für
strukturierte
Sprachen

Rückwandlung

Dominatoren

Phi-Knoten für IF-Anweisungen 2



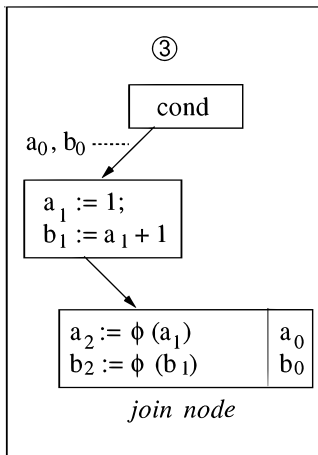
①
IF cond THEN a := 1; b := a + 1

②

③ ELSE a := a + 1; c := 2

④

⑤ END



OptComp

A. Koch

Organisatorisch

Einleitung

SSA

Erzeugen

SSA für
strukturierte
Sprachen

Rückwandlung

Dominatoren

Phi-Knoten für IF-Anweisungen 2



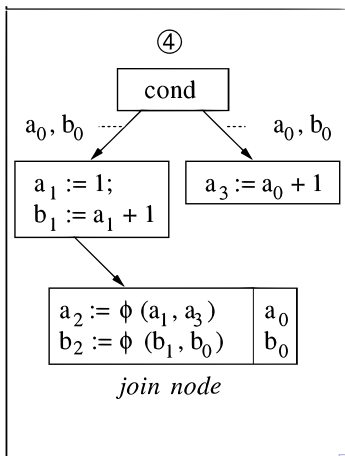
①
IF cond THEN a := 1; b := a + 1

②

③ ELSE a := a + 1; c := 2

④

⑤ END



OptComp

A. Koch

Organisatorisch

Einleitung

SSA
Erzeugen

SSA für
strukturierte
Sprachen

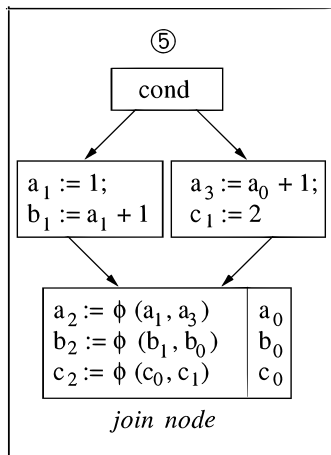
Rückwandlung

Dominatoren

Phi-Knoten für IF-Anweisungen 2



① ② ③ ④ ⑤
IF cond THEN a := 1; b := a + 1 ELSE a := a + 1; c := 2 END



OptComp

A. Koch

Organisatorisch

Einleitung

SSA
Erzeugen

SSA für
strukturierte
Sprachen

Rückwandlung

Dominatoren



Nach Abarbeiten von THEN und ELSE-Zweigen:

Festlegen des Join-Blocks (*commit*)

- Join-Block **selber** bearbeiten
- Werte **Zuweisungen** von Phi-Funktionen aus
- Trage neue Phi-Funktionen in **nächstäußeren** Join-Block ein
- **Join-Block** der umschließenden Kontrollstruktur
- Trage dort LHS der Phi-Zuweisungen als aktuelle Werte der Variablen ein
- Hänge aktuellen Join-Block in CFG ein



Nach Abarbeiten von THEN und ELSE-Zweigen:
Festlegen des Join-Blocks (*commit*)

- Join-Block **selber** bearbeiten
- Werte **Zuweisungen** von Phi-Funktionen aus
- Trage neue Phi-Funktionen in **nächstäußeren** Join-Block ein
 - Join-Block der umschließenden Kontrollstruktur
- Trage dort LHS der Phi-Zuweisungen als aktuelle Werte der Variablen ein
- Hänge aktuellen Join-Block in CFG ein



Nach Abarbeiten von THEN und ELSE-Zweigen:
Festlegen des Join-Blocks (*commit*)

- Join-Block **selber** bearbeiten
- Werte **Zuweisungen** von Phi-Funktionen aus
- Trage neue Phi-Funktionen in **nächstäußeren** Join-Block ein
 - Join-Block der umschließenden Kontrollstruktur
- Trage dort LHS der Phi-Zuweisungen als aktuelle Werte der Variablen ein
- Hänge aktuellen Join-Block in CFG ein



Nach Abarbeiten von THEN und ELSE-Zweigen:
Festlegen des Join-Blocks (*commit*)

- Join-Block **selber** bearbeiten
- Werte **Zuweisungen** von Phi-Funktionen aus
- Trage neue Phi-Funktionen in **nächstäußeren** Join-Block ein
 - Join-Block der umschließenden Kontrollstruktur
- Trage dort LHS der Phi-Zuweisungen als aktuelle Werte der Variablen ein
- Hänge aktuellen Join-Block in CFG ein



Nach Abarbeiten von THEN und ELSE-Zweigen:
Festlegen des Join-Blocks (*commit*)

- Join-Block **selber** bearbeiten
- Werte **Zuweisungen** von Phi-Funktionen aus
- Trage neue Phi-Funktionen in **nächstäußeren** Join-Block ein
 - Join-Block der umschließenden Kontrollstruktur
- Trage dort LHS der Phi-Zuweisungen als aktuelle Werte der Variablen ein
- Hänge aktuellen Join-Block in CFG ein



Nach Abarbeiten von THEN und ELSE-Zweigen:
Festlegen des Join-Blocks (*commit*)

- Join-Block **selber** bearbeiten
- Werte **Zuweisungen** von Phi-Funktionen aus
- Trage neue Phi-Funktionen in **nächstäußeren** Join-Block ein
 - Join-Block der umschließenden Kontrollstruktur
- Trage dort LHS der Phi-Zuweisungen als aktuelle Werte der Variablen ein
- Hänge aktuellen Join-Block in CFG ein



Nach Abarbeiten von THEN und ELSE-Zweigen:
Festlegen des Join-Blocks (*commit*)

- Join-Block **selber** bearbeiten
- Werte **Zuweisungen** von Phi-Funktionen aus
- Trage neue Phi-Funktionen in **nächstäußeren** Join-Block ein
 - Join-Block der umschließenden Kontrollstruktur
- Trage dort LHS der Phi-Zuweisungen als aktuelle Werte der Variablen ein
- Hänge aktuellen Join-Block in CFG ein

Phi-Knoten in WHILE-Anweisungen 1



- Join-Knoten von WHILE-Anweisung ist **Kopfknoten**
 - Zusammentreffen von Schleifeneintritt und Rückwärtskante im CFG
- Bearbeitung des Schleifenkörpers analog zur IF-Anweisung, **aber**
- Bei Eintragen einer neuen Phi-Funktion in Kopfknoten
- ... entsteht **neuer** aktueller Wert
- Alle lesenden Benutzungen der Variable **im Schleifenkörper** durch **aktuellen** Wert ersetzen
 - Verwalte Liste aller im Schleifenkörper benutzten Werte
 - Sogenannte *use chain*
 - Kann für schnelle Korrektur (Ändern der Versionsnummer) benutzt werden

OptComp

A. Koch

Organisatorisch

Einleitung

SSA
Erzeugen

SSA für
strukturierte
Sprachen

Rückwandlung

Dominatoren

Phi-Knoten in WHILE-Anweisungen 1



OptComp

A. Koch

Organisatorisch

Einleitung

SSA
Erzeugen

SSA für
strukturierte
Sprachen

Rückwandlung

Dominatoren

- Join-Knoten von WHILE-Anweisung ist **Kopfknoten**
 - Zusammentreffen von Schleifeneintritt und Rückwärtskante im CFG
- Bearbeitung des Schleifenkörpers analog zur IF-Anweisung, **aber**
- Bei Eintragen einer neuen Phi-Funktion in Kopfknoten
- ... entsteht **neuer** aktueller Wert
- Alle lesenden Benutzungen der Variable **im Schleifenkörper** durch **aktuellen** Wert ersetzen
 - Verwalte Liste aller im Schleifenkörper benutzten Werte
 - Sogenannte *use chain*
 - Kann für schnelle Korrektur (Ändern der Versionsnummer) benutzt werden

Phi-Knoten in WHILE-Anweisungen 1



- Join-Knoten von WHILE-Anweisung ist **Kopfknoten**
 - Zusammentreffen von Schleifeneintritt und Rückwärtskante im CFG
- Bearbeitung des Schleifenkörpers analog zur IF-Anweisung, **aber**
- Bei Eintragen einer neuen Phi-Funktion in Kopfknoten
- ... entsteht **neuer** aktueller Wert
- Alle lesenden Benutzungen der Variable **im Schleifenkörper** durch **aktuellen** Wert ersetzen
 - Verwalte Liste aller im Schleifenkörper benutzten Werte
 - Sogenannte *use chain*
 - Kann für schnelle Korrektur (Ändern der Versionsnummer) benutzt werden

OptComp

A. Koch

Organisatorisch

Einleitung

SSA
Erzeugen

SSA für
strukturierte
Sprachen

Rückwandlung

Dominatoren

Phi-Knoten in WHILE-Anweisungen 1



- Join-Knoten von WHILE-Anweisung ist **Kopfknoten**
 - Zusammentreffen von Schleifeneintritt und Rückwärtskante im CFG
- Bearbeitung des Schleifenkörpers analog zur IF-Anweisung, **aber**
- Bei Eintragen einer neuen Phi-Funktion in Kopfknoten
- ... entsteht **neuer** aktueller Wert
- Alle lesenden Benutzungen der Variable **im Schleifenkörper** durch **aktuellen** Wert ersetzen
 - Verwalte Liste aller im Schleifenkörper benutzten Werte
 - Sogenannte *use chain*
 - Kann für schnelle Korrektur (Ändern der Versionsnummer) benutzt werden

OptComp

A. Koch

Organisatorisch

Einleitung

SSA
Erzeugen

SSA für
strukturierte
Sprachen

Rückwandlung

Dominatoren

Phi-Knoten in WHILE-Anweisungen 1



- Join-Knoten von WHILE-Anweisung ist **Kopfknoten**
 - Zusammentreffen von Schleifeneintritt und Rückwärtskante im CFG
- Bearbeitung des Schleifenkörpers analog zur IF-Anweisung, **aber**
- Bei Eintragen einer neuen Phi-Funktion in Kopfknoten
- ... entsteht **neuer** aktueller Wert
- Alle lesenden Benutzungen der Variable **im Schleifenkörper** durch **aktuellen** Wert ersetzen
 - Verwalte Liste aller im Schleifenkörper benutzten Werte
 - Sogenannte *use chain*
 - Kann für schnelle Korrektur (Ändern der Versionsnummer) benutzt werden

OptComp

A. Koch

Organisatorisch

Einleitung

SSA
Erzeugen

SSA für
strukturierte
Sprachen

Rückwandlung

Dominatoren

Phi-Knoten in WHILE-Anweisungen 1



- Join-Knoten von WHILE-Anweisung ist **Kopfknoten**
 - Zusammentreffen von Schleifeneintritt und Rückwärtskante im CFG
- Bearbeitung des Schleifenkörpers analog zur IF-Anweisung, **aber**
- Bei Eintragen einer neuen Phi-Funktion in Kopfknoten
- ... entsteht **neuer** aktueller Wert
- Alle lesenden Benutzungen der Variable **im Schleifenkörper** durch **aktuellen** Wert ersetzen
 - Verwalte Liste aller im Schleifenkörper benutzten Werte
 - Sogenannte *use chain*
 - Kann für schnelle Korrektur (Ändern der Versionsnummer) benutzt werden

OptComp

A. Koch

Organisatorisch

Einleitung

SSA
Erzeugen

SSA für
strukturierte
Sprachen

Rückwandlung

Dominatoren

Phi-Knoten in WHILE-Anweisungen 1



- Join-Knoten von WHILE-Anweisung ist **Kopfknoten**
 - Zusammentreffen von Schleifeneintritt und Rückwärtskante im CFG
- Bearbeitung des Schleifenkörpers analog zur IF-Anweisung, **aber**
- Bei Eintragen einer neuen Phi-Funktion in Kopfknoten
- ... entsteht **neuer** aktueller Wert
- Alle lesenden Benutzungen der Variable **im Schleifenkörper** durch **aktuellen** Wert ersetzen
 - Verwalte Liste aller im Schleifenkörper benutzten Werte
 - Sogenannte *use chain*
 - Kann für schnelle Korrektur (Ändern der Versionsnummer) benutzt werden

OptComp

A. Koch

Organisatorisch

Einleitung

SSA
Erzeugen

SSA für
strukturierte
Sprachen

Rückwandlung

Dominatoren

Phi-Knoten in WHILE-Anweisungen 1



- Join-Knoten von WHILE-Anweisung ist **Kopfknoten**
 - Zusammentreffen von Schleifeneintritt und Rückwärtskante im CFG
- Bearbeitung des Schleifenkörpers analog zur IF-Anweisung, **aber**
- Bei Eintragen einer neuen Phi-Funktion in Kopfknoten
- ... entsteht **neuer** aktueller Wert
- Alle lesenden Benutzungen der Variable **im Schleifenkörper** durch **aktuellen** Wert ersetzen
 - Verwalte Liste aller im Schleifenkörper benutzten Werte
 - Sogenannte *use chain*
 - Kann für schnelle Korrektur (Ändern der Versionsnummer) benutzt werden

OptComp

A. Koch

Organisatorisch

Einleitung

SSA
Erzeugen

SSA für
strukturierte
Sprachen

Rückwandlung

Dominatoren

Phi-Knoten in WHILE-Anweisungen 1



- Join-Knoten von WHILE-Anweisung ist **Kopfknoten**
 - Zusammentreffen von Schleifeneintritt und Rückwärtskante im CFG
- Bearbeitung des Schleifenkörpers analog zur IF-Anweisung, **aber**
- Bei Eintragen einer neuen Phi-Funktion in Kopfknoten
- ... entsteht **neuer** aktueller Wert
- Alle lesenden Benutzungen der Variable **im Schleifenkörper** durch **aktuellen** Wert ersetzen
 - Verwalte Liste aller im Schleifenkörper benutzten Werte
 - Sogenannte *use chain*
 - Kann für schnelle Korrektur (Ändern der Versionsnummer) benutzt werden

OptComp

A. Koch

Organisatorisch

Einleitung

SSA

Erzeugen

SSA für
strukturierte
Sprachen

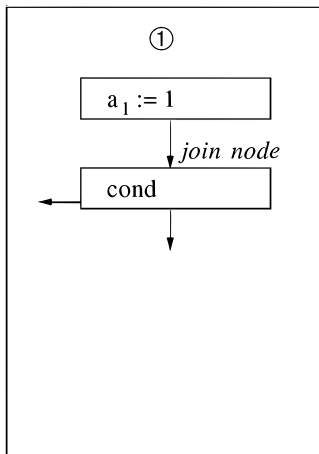
Rückwandlung

Dominatoren

Phi-Knoten für WHILE-Anweisungen 2



①
a := 1; WHILE cond DO ② b := a + 1; ③ a := a * 2 END



OptComp

A. Koch

Organisatorisch

Einleitung

SSA
Erzeugen

SSA für
strukturierte
Sprachen

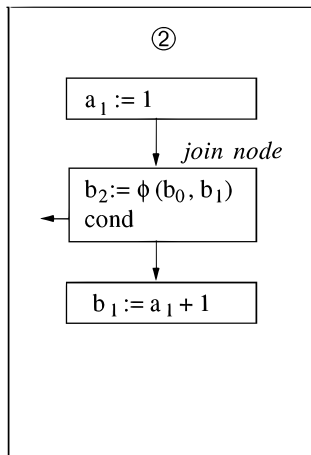
Rückwandlung

Dominatoren

Phi-Knoten für WHILE-Anweisungen 2



①
a := 1; WHILE cond DO ② b := a + 1; a := a * 2 ③ END



OptComp

A. Koch

Organisatorisch

Einleitung

SSA
Erzeugen

SSA für
strukturierte
Sprachen

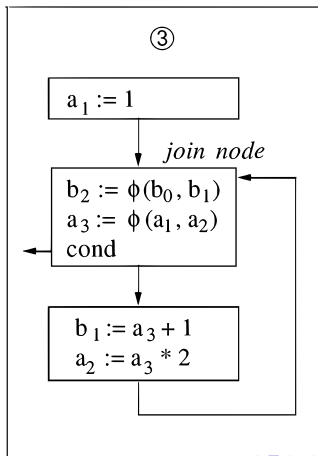
Rückwandlung

Dominatoren

Phi-Knoten für WHILE-Anweisungen 2



①
a := 1; WHILE cond DO ② b := a + 1; a := a * 2 ③ END



OptComp

A. Koch

Organisatorisch

Einleitung

SSA

Erzeugen

SSA für
strukturierte
Sprachen

Rückwandlung

Dominatoren

Phi-Knoten für WHILE-Anweisungen 3



OptComp

A. Koch

Organisatorisch

Einleitung

SSA

Erzeugen

SSA für
strukturierte
Sprachen

Rückwandlung

Dominatoren

- Nach der Bearbeitung des Schleifenkörpers
- ... **Festlegen** der Phi-Zuweisungen im Join-Knoten
- Erzeugt neue Phi-Funktionen in nächstäußerem Join-Knoten
- Legt neue aktuelle Werte für nachfolgende Anweisungen fest
 - Im Beispiel: a_3 und b_2

CASE und FOR würden analog zu IF und WHILE bearbeitet

Phi-Knoten für WHILE-Anweisungen 3



- Nach der Bearbeitung des Schleifenkörpers
- ... **Festlegen** der Phi-Zuweisungen im Join-Knoten
- Erzeugt neue Phi-Funktionen in nächstäußerem Join-Knoten
- Legt neue aktuelle Werte für nachfolgende Anweisungen fest
 - Im Beispiel: a_3 und b_2

CASE und FOR würden analog zu IF und WHILE bearbeitet

OptComp

A. Koch

Organisatorisch

Einleitung

SSA

Erzeugen

SSA für
strukturierte
Sprachen

Rückwandlung

Dominatoren

Phi-Knoten für WHILE-Anweisungen 3



- Nach der Bearbeitung des Schleifenkörpers
- ... **Festlegen** der Phi-Zuweisungen im Join-Knoten
- Erzeugt neue Phi-Funktionen in nächstäußerem Join-Knoten
- Legt neue aktuelle Werte für nachfolgende Anweisungen fest
 - Im Beispiel: a_3 und b_2

CASE und FOR würden analog zu IF und WHILE bearbeitet

OptComp

A. Koch

Organisatorisch

Einleitung

SSA

Erzeugen

SSA für
strukturierte
Sprachen

Rückwandlung

Dominatoren

Phi-Knoten für WHILE-Anweisungen 3



OptComp

A. Koch

Organisatorisch

Einleitung

SSA

Erzeugen

SSA für
strukturierte
Sprachen

Rückwandlung

Dominatoren

- Nach der Bearbeitung des Schleifenkörpers
- ... **Festlegen** der Phi-Zuweisungen im Join-Knoten
- Erzeugt neue Phi-Funktionen in nächstäußerem Join-Knoten
- Legt neue aktuelle Werte für nachfolgende Anweisungen fest
 - Im Beispiel: a_3 und b_2

CASE und FOR würden analog zu IF und WHILE bearbeitet

Phi-Knoten für WHILE-Anweisungen 3



OptComp

A. Koch

Organisatorisch

Einleitung

SSA

Erzeugen

SSA für
strukturierte
Sprachen

Rückwandlung

Dominatoren

- Nach der Bearbeitung des Schleifenkörpers
- ... **Festlegen** der Phi-Zuweisungen im Join-Knoten
- Erzeugt neue Phi-Funktionen in nächstäußerem Join-Knoten
- Legt neue aktuelle Werte für nachfolgende Anweisungen fest
 - Im Beispiel: a_3 und b_2

CASE und FOR würden analog zu IF und WHILE bearbeitet

Phi-Knoten für WHILE-Anweisungen 3



OptComp

A. Koch

Organisatorisch

Einleitung

SSA

Erzeugen

SSA für
strukturierte
Sprachen

Rückwandlung

Dominatoren

- Nach der Bearbeitung des Schleifenkörpers
- ... **Festlegen** der Phi-Zuweisungen im Join-Knoten
- Erzeugt neue Phi-Funktionen in nächstäußerem Join-Knoten
- Legt neue aktuelle Werte für nachfolgende Anweisungen fest
 - Im Beispiel: a_3 und b_2

CASE und FOR würden analog zu IF und WHILE bearbeitet

Phi-Knoten für WHILE-Anweisungen 3



OptComp

A. Koch

Organisatorisch

Einleitung

SSA

Erzeugen

SSA für
strukturierte
Sprachen

Rückwandlung

Dominatoren

- Nach der Bearbeitung des Schleifenkörpers
- ... **Festlegen** der Phi-Zuweisungen im Join-Knoten
- Erzeugt neue Phi-Funktionen in nächstäußerem Join-Knoten
- Legt neue aktuelle Werte für nachfolgende Anweisungen fest
 - Im Beispiel: a_3 und b_2

CASE und FOR würden analog zu IF und WHILE bearbeitet

Phi-Knoten für REPEAT-Anweisungen 1



- **Sonderfall!**
- Konstrukt wird **nicht** über Join-Knoten verlassen
- Analog zu WHILE: Join-Knoten ist Schleifenkopf
 - Hier auch Phi-Zuweisungen untergebracht
- Aber Unterschied beim **Festlegen** des Join-Blocks!
- Aktueller Wert ist **nicht** Ziel der Phi-Zuweisung im Kopf (wie bei WHILE)
- ... sondern Wert zugeordnet der **Rückwärtskante**
 - Sonst wären Änderungen nach genau einem Schleifendurchlauf nicht sichtbar
- Gleichen Wert auch für Operanden **nächstäußerer** Phi-Funktion verwenden

OptComp

A. Koch

Organisatorisch

Einleitung

SSA

Erzeugen

SSA für
strukturierte
Sprachen

Rückwandlung

Dominatoren

Phi-Knoten für REPEAT-Anweisungen 1



- Sonderfall!
- Konstrukt wird **nicht** über Join-Knoten verlassen
- Analog zu WHILE: Join-Knoten ist Schleifenkopf
 - Hier auch Phi-Zuweisungen untergebracht
- Aber Unterschied beim **Festlegen** des Join-Blocks!
- Aktueller Wert ist **nicht** Ziel der Phi-Zuweisung im Kopf (wie bei WHILE)
- ... sondern Wert zugeordnet der **Rückwärtskante**
 - Sonst wären Änderungen nach genau einem Schleifendurchlauf nicht sichtbar
- Gleichen Wert auch für Operanden **nächstäußerer** Phi-Funktion verwenden

OptComp

A. Koch

Organisatorisch

Einleitung

SSA

Erzeugen

SSA für
strukturierte
Sprachen

Rückwandlung

Dominatoren

Phi-Knoten für REPEAT-Anweisungen 1



- Sonderfall!
- Konstrukt wird **nicht** über Join-Knoten verlassen
- Analog zu WHILE: Join-Knoten ist Schleifenkopf
 - Hier auch Phi-Zuweisungen untergebracht
- Aber Unterschied beim **Festlegen** des Join-Blocks!
- Aktueller Wert ist **nicht** Ziel der Phi-Zuweisung im Kopf (wie bei WHILE)
- ... sondern Wert zugeordnet der **Rückwärtskante**
 - Sonst wären Änderungen nach genau einem Schleifendurchlauf nicht sichtbar
- Gleichen Wert auch für Operanden **nächstäußerer** Phi-Funktion verwenden

OptComp

A. Koch

Organisatorisch

Einleitung

SSA

Erzeugen

SSA für
strukturierte
Sprachen

Rückwandlung

Dominatoren

Phi-Knoten für REPEAT-Anweisungen 1



- Sonderfall!
- Konstrukt wird **nicht** über Join-Knoten verlassen
- Analog zu WHILE: Join-Knoten ist Schleifenkopf
 - Hier auch Phi-Zuweisungen untergebracht
- Aber Unterschied beim **Festlegen** des Join-Blocks!
- Aktueller Wert ist **nicht** Ziel der Phi-Zuweisung im Kopf (wie bei WHILE)
- ... sondern Wert zugeordnet der **Rückwärtskante**
 - Sonst wären Änderungen nach genau einem Schleifendurchlauf nicht sichtbar
- Gleichen Wert auch für Operanden **nächstäußerer** Phi-Funktion verwenden

OptComp

A. Koch

Organisatorisch

Einleitung

SSA

Erzeugen

SSA für
strukturierte
Sprachen

Rückwandlung

Dominatoren

Phi-Knoten für REPEAT-Anweisungen 1



- Sonderfall!
- Konstrukt wird **nicht** über Join-Knoten verlassen
- Analog zu WHILE: Join-Knoten ist Schleifenkopf
 - Hier auch Phi-Zuweisungen untergebracht
- Aber Unterschied beim **Festlegen** des Join-Blocks!
- Aktueller Wert ist **nicht** Ziel der Phi-Zuweisung im Kopf (wie bei WHILE)
- ... sondern Wert zugeordnet der **Rückwärtskante**
 - Sonst wären Änderungen nach genau einem Schleifendurchlauf nicht sichtbar
- Gleichen Wert auch für Operanden **nächstäußerer** Phi-Funktion verwenden

OptComp

A. Koch

Organisatorisch

Einleitung

SSA

Erzeugen

SSA für
strukturierte
Sprachen

Rückwandlung

Dominatoren

Phi-Knoten für REPEAT-Anweisungen 1



- Sonderfall!
- Konstrukt wird **nicht** über Join-Knoten verlassen
- Analog zu WHILE: Join-Knoten ist Schleifenkopf
 - Hier auch Phi-Zuweisungen untergebracht
- Aber Unterschied beim **Festlegen** des Join-Blocks!
- Aktueller Wert ist **nicht** Ziel der Phi-Zuweisung im Kopf (wie bei WHILE)
- ... sondern Wert zugeordnet der **Rückwärtskante**
 - Sonst wären Änderungen nach genau einem Schleifendurchlauf nicht sichtbar
- Gleichen Wert auch für Operanden **nächstäußerer** Phi-Funktion verwenden

OptComp

A. Koch

Organisatorisch

Einleitung

SSA

Erzeugen

SSA für
strukturierte
Sprachen

Rückwandlung

Dominatoren

Phi-Knoten für REPEAT-Anweisungen 1



- Sonderfall!
- Konstrukt wird **nicht** über Join-Knoten verlassen
- Analog zu WHILE: Join-Knoten ist Schleifenkopf
 - Hier auch Phi-Zuweisungen untergebracht
- Aber Unterschied beim **Festlegen** des Join-Blocks!
- Aktueller Wert ist **nicht** Ziel der Phi-Zuweisung im Kopf (wie bei WHILE)
- ... sondern Wert zugeordnet der **Rückwärtskante**
 - Sonst wären Änderungen nach genau einem Schleifendurchlauf nicht sichtbar
- Gleichen Wert auch für Operanden **nächstäußerer** Phi-Funktion verwenden

OptComp

A. Koch

Organisatorisch

Einleitung

SSA

Erzeugen

SSA für
strukturierte
Sprachen

Rückwandlung

Dominatoren

Phi-Knoten für REPEAT-Anweisungen 1



- Sonderfall!
- Konstrukt wird **nicht** über Join-Knoten verlassen
- Analog zu WHILE: Join-Knoten ist Schleifenkopf
 - Hier auch Phi-Zuweisungen untergebracht
- Aber Unterschied beim **Festlegen** des Join-Blocks!
- Aktueller Wert ist **nicht** Ziel der Phi-Zuweisung im Kopf (wie bei WHILE)
- ... sondern Wert zugeordnet der **Rückwärtskante**
 - Sonst wären Änderungen nach genau einem Schleifendurchlauf nicht sichtbar
- Gleichen Wert auch für Operanden **nächstäußerer** Phi-Funktion verwenden

OptComp

A. Koch

Organisatorisch

Einleitung

SSA

Erzeugen

SSA für
strukturierte
Sprachen

Rückwandlung

Dominatoren

Phi-Knoten für REPEAT-Anweisungen 1



- Sonderfall!
- Konstrukt wird **nicht** über Join-Knoten verlassen
- Analog zu WHILE: Join-Knoten ist Schleifenkopf
 - Hier auch Phi-Zuweisungen untergebracht
- Aber Unterschied beim **Festlegen** des Join-Blocks!
- Aktueller Wert ist **nicht** Ziel der Phi-Zuweisung im Kopf (wie bei WHILE)
- ... sondern Wert zugeordnet der **Rückwärtskante**
 - Sonst wären Änderungen nach genau einem Schleifendurchlauf nicht sichtbar
- Gleichen Wert auch für Operanden **nächstäußerer** Phi-Funktion verwenden

OptComp

A. Koch

Organisatorisch

Einleitung

SSA

Erzeugen

SSA für
strukturierte
Sprachen

Rückwandlung

Dominatoren

Phi-Knoten für REPEAT-Anweisungen 2



OptComp

A. Koch

Organisatorisch

Einleitung

SSA

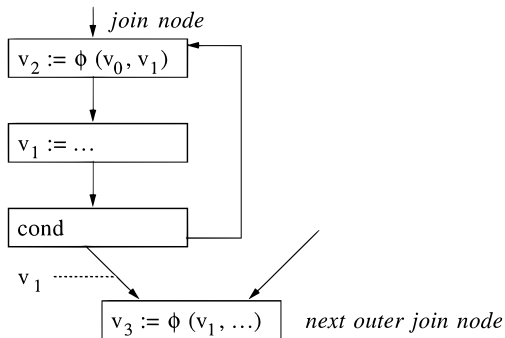
Erzeugen

SSA für
strukturierte
Sprachen

Rückwandlung

Dominatoren

REPEAT
 $v := \dots$
UNTIL cond



Beachte: Weiterverwendung von v_1 , **nicht** von v_2



● INSERTPHI

- Erzeugt neue oder modifiziert bestehende Phi-Zuweisung in Join-Knoten b
- Aufruf: $\text{INSERTPHI}(b, i, v_i, v_{old})$
 - Zur Bearbeitung von Zuweisung $v_i := \dots$
 - \dots die im i -ten, zum Block b führenden Zweig steht
 - v_{old} ist aktueller Wert vor dieser Zuweisung
 - Wird als Sicherheitskopie abgespeichert

● COMMITPHI

- Legt die Phi-Zuweisungen in einem Join-Knoten b fest
- Bestimmt **aktuelle** Werte
- Propagiert neue Phi-Zuweisungen in nächstäußeren Join-Knoten B , über die Kante I kommend



● INSERTPHI

- Erzeugt neue oder modifiziert bestehende Phi-Zuweisung in Join-Knoten b
- Aufruf: $\text{INSERTPHI}(b, i, v_i, v_{old})$
 - Zur Bearbeitung von Zuweisung $v_i := \dots$
 - ... die im i -ten, zum Block b führenden Zweig steht
 - v_{old} ist aktueller Wert vor dieser Zuweisung
 - Wird als Sicherheitskopie abgespeichert

● COMMITPHI

- Legt die Phi-Zuweisungen in einem Join-Knoten b fest
- Bestimmt **aktuelle** Werte
- Propagiert neue Phi-Zuweisungen in nächstäußeren Join-Knoten B , über die Kante I kommend



● INSERTPHI

- Erzeugt neue oder modifiziert bestehende Phi-Zuweisung in Join-Knoten b
- Aufruf: $\text{INSERTPHI}(b, i, v_i, v_{old})$
 - Zur Bearbeitung von Zuweisung $v_i := \dots$
 - ...die im i -ten, zum Block b führenden Zweig steht
 - v_{old} ist aktueller Wert **vor** dieser Zuweisung
 - Wird als Sicherheitskopie abgespeichert

● COMMITPHI

- Legt die Phi-Zuweisungen in einem Join-Knoten b fest
- Bestimmt **aktuelle** Werte
- Propagiert neue Phi-Zuweisungen in nächstäußeren Join-Knoten B , über die Kante I kommend



● INSERTPHI

- Erzeugt neue oder modifiziert bestehende Phi-Zuweisung in Join-Knoten b
- Aufruf: $\text{INSERTPHI}(b, i, v_i, v_{old})$
 - Zur Bearbeitung von Zuweisung $v_i := \dots$
 - \dots die im i -ten, zum Block b führenden Zweig steht
 - v_{old} ist aktueller Wert **vor** dieser Zuweisung
 - Wird als Sicherheitskopie abgespeichert

● COMMITPHI

- Legt die Phi-Zuweisungen in einem Join-Knoten b fest
- Bestimmt **aktuelle** Werte
- Propagiert neue Phi-Zuweisungen in nächstäußeren Join-Knoten B , über die Kante I kommend



● INSERTPHI

- Erzeugt neue oder modifiziert bestehende Phi-Zuweisung in Join-Knoten b
- Aufruf: $\text{INSERTPHI}(b, i, v_i, v_{old})$
 - Zur Bearbeitung von Zuweisung $v_i := \dots$
 - ...die im i -ten, zum Block b führenden Zweig steht
 - v_{old} ist aktueller Wert **vor** dieser Zuweisung
 - Wird als Sicherheitskopie abgespeichert

● COMMITPHI

- Legt die Phi-Zuweisungen in einem Join-Knoten b fest
- Bestimmt **aktuelle** Werte
- Propagiert neue Phi-Zuweisungen in nächstäußeren Join-Knoten B , über die Kante I kommend



● INSERTPHI

- Erzeugt neue oder modifiziert bestehende Phi-Zuweisung in Join-Knoten b
- Aufruf: $\text{INSERTPHI}(b, i, v_i, v_{old})$
 - Zur Bearbeitung von Zuweisung $v_i := \dots$
 - ...die im i -ten, zum Block b führenden Zweig steht
 - v_{old} ist aktueller Wert **vor** dieser Zuweisung
 - Wird als Sicherheitskopie abgespeichert

● COMMITPHI

- Legt die Phi-Zuweisungen in einem Join-Knoten b fest
- Bestimmt **aktuelle** Werte
- Propagiert neue Phi-Zuweisungen in nächstäußeren Join-Knoten B , über die Kante I kommend



● INSERTPHI

- Erzeugt neue oder modifiziert bestehende Phi-Zuweisung in Join-Knoten b
- Aufruf: $\text{INSERTPHI}(b, i, v_i, v_{old})$
 - Zur Bearbeitung von Zuweisung $v_i := \dots$
 - ...die im i -ten, zum Block b führenden Zweig steht
 - v_{old} ist aktueller Wert **vor** dieser Zuweisung
 - Wird als Sicherheitskopie abgespeichert

● COMMITPHI

- Legt die Phi-Zuweisungen in einem Join-Knoten b fest
- Bestimmt **aktuelle** Werte
- Propagiert neue Phi-Zuweisungen in nächstäußeren Join-Knoten B , über die Kante I kommend



● INSERTPHI

- Erzeugt neue oder modifiziert bestehende Phi-Zuweisung in Join-Knoten b
- Aufruf: $\text{INSERTPHI}(b, i, v_i, v_{old})$
 - Zur Bearbeitung von Zuweisung $v_i := \dots$
 - ...die im i -ten, zum Block b führenden Zweig steht
 - v_{old} ist aktueller Wert **vor** dieser Zuweisung
 - Wird als Sicherheitskopie abgespeichert

● COMMITPHI

- Legt die Phi-Zuweisungen in einem Join-Knoten b fest
- Bestimmt **aktuelle** Werte
- Propagiert neue Phi-Zuweisungen in nächstäußeren Join-Knoten B , über die Kante I kommend



● INSERTPHI

- Erzeugt neue oder modifiziert bestehende Phi-Zuweisung in Join-Knoten b
- Aufruf: $\text{INSERTPHI}(b, i, v_i, v_{old})$
 - Zur Bearbeitung von Zuweisung $v_i := \dots$
 - ...die im i -ten, zum Block b führenden Zweig steht
 - v_{old} ist aktueller Wert **vor** dieser Zuweisung
 - Wird als Sicherheitskopie abgespeichert

● COMMITPHI

- Legt die Phi-Zuweisungen in einem Join-Knoten b fest
- Bestimmt **aktuelle** Werte
- Propagiert neue Phi-Zuweisungen in nächstäußeren Join-Knoten B , über die Kante I kommend



● INSERTPHI

- Erzeugt neue oder modifiziert bestehende Phi-Zuweisung in Join-Knoten b
- Aufruf: $\text{INSERTPHI}(b, i, v_i, v_{old})$
 - Zur Bearbeitung von Zuweisung $v_i := \dots$
 - \dots die im i -ten, zum Block b führenden Zweig steht
 - v_{old} ist aktueller Wert **vor** dieser Zuweisung
 - Wird als Sicherheitskopie abgespeichert

● COMMITPHI

- Legt die Phi-Zuweisungen in einem Join-Knoten b fest
- Bestimmt **aktuelle** Werte
- Propagiert neue Phi-Zuweisungen in nächstäußeren Join-Knoten B , über die Kante I kommend



● INSERTPHI

- Erzeugt neue oder modifiziert bestehende Phi-Zuweisung in Join-Knoten b
- Aufruf: $\text{INSERTPHI}(b, i, v_i, v_{old})$
 - Zur Bearbeitung von Zuweisung $v_i := \dots$
 - ...die im i -ten, zum Block b führenden Zweig steht
 - v_{old} ist aktueller Wert **vor** dieser Zuweisung
 - Wird als Sicherheitskopie abgespeichert

● COMMITPHI

- Legt die Phi-Zuweisungen in einem Join-Knoten b fest
- Bestimmt **aktuelle** Werte
- Propagiert neue Phi-Zuweisungen in nächstäußeren Join-Knoten B , über die Kante I kommend



```
PROCEDURE InsertPhi (b: Node; i: INTEGER; vi, vold: Value);
BEGIN
  IF b contains no  $\phi$ -assignment for v THEN
    Insert " $v_j := \phi(v_{old}, \dots, v_{old}) / v_{old}$ " in b;
    IF b is a join node of a loop THEN
      Rename all mentions of vold in the loop to vj
    END
  END;
  Replace i-th operand of v's  $\phi$ -assignment by vj
END InsertPhi;
```



```
PROCEDURE CommitPhi (b: Node);
BEGIN
  FOR all  $\phi$ -instructions " $v_i := \phi(v_0, \dots, v_n) / v_{old}$ " in b DO
    IF  $b$  is a join node of a repeat THEN val :=  $v_n$  ELSE val :=  $v_i$  END;
    Make val the current value of  $v$ ;
    InsertPhi(B, I, val,  $v_{old}$ )
  END
END CommitPhi;
```

Hier Annahme: Letzter Zweig n ist Rückwärtskante der REPEAT-Schleife



```
PROCEDURE CommitPhi (b: Node);
BEGIN
  FOR all  $\phi$ -instructions " $v_i := \phi(v_0, \dots, v_n) / v_{old}$ " in b DO
    IF  $b$  is a join node of a repeat THEN val :=  $v_n$  ELSE val :=  $v_i$  END;
    Make val the current value of  $v$ ;
    InsertPhi(B, l, val,  $v_{old}$ )
  END
END CommitPhi;
```

Hier Annahme: Letzter Zweig n ist Rückwärtskante der REPEAT-Schleife



- Hier nicht gezeigt: Rücksetzen auf v_{old} bei Bearbeitung des nächsten Zweiges
- Variablen in Triangle durch Verweise auf Definitionen kennzeichnen
- Keine String-Vergleiche mehr nötig!
- Werte sind dann Tupel (Definition, Versionsnummer)
- Prozeduraufrufe wie Zuweisungen behandeln
 - RHS: `var`-Parameter, geschriebene nicht-lokale und globale Variablen
 - LHS: Parameter (`var` und Wert), gelesene nicht-lokale und globale Variablen



- Hier nicht gezeigt: Rücksetzen auf v_{old} bei Bearbeitung des nächsten Zweiges
- Variablen in Triangle durch Verweise auf Definitionen kennzeichnen
- Keine String-Vergleiche mehr nötig!
- Werte sind dann Tupel (Definition, Versionsnummer)
- Prozeduraufrufe wie Zuweisungen behandeln
 - RHS: `var`-Parameter, geschriebene nicht-lokale und globale Variablen
 - LHS: Parameter (`var` und Wert), gelesene nicht-lokale und globale Variablen

OptComp

A. Koch

Organisatorisch

Einleitung

SSA

Erzeugen

SSA für
strukturierte
Sprachen

Rückwandlung

Dominatoren



- Hier nicht gezeigt: Rücksetzen auf v_{old} bei Bearbeitung des nächsten Zweiges
- Variablen in Triangle durch Verweise auf Definitionen kennzeichnen
- Keine String-Vergleiche mehr nötig!
- Werte sind dann Tupel (Definition, Versionsnummer)
- Prozeduraufrufe wie Zuweisungen behandeln
 - RHS: `var`-Parameter, geschriebene nicht-lokale und globale Variablen
 - LHS: Parameter (`var` und Wert), gelesene nicht-lokale und globale Variablen



- Hier nicht gezeigt: Rücksetzen auf v_{old} bei Bearbeitung des nächsten Zweiges
- Variablen in Triangle durch Verweise auf Definitionen kennzeichnen
- Keine String-Vergleiche mehr nötig!
- Werte sind dann Tupel (Definition, Versionsnummer)
- Prozeduraufrufe wie Zuweisungen behandeln
 - RHS: `var`-Parameter, geschriebene nicht-lokale und globale Variablen
 - LHS: Parameter (`var` und Wert), gelesene nicht-lokale und globale Variablen



- Hier nicht gezeigt: Rücksetzen auf v_{old} bei Bearbeitung des nächsten Zweiges
- Variablen in Triangle durch Verweise auf Definitionen kennzeichnen
- Keine String-Vergleiche mehr nötig!
- Werte sind dann Tupel (Definition, Versionsnummer)
- Prozeduraufrufe wie Zuweisungen behandeln
 - RHS: `var`-Parameter, **geschriebene** nicht-lokale und globale Variablen
 - LHS: Parameter (`var` und Wert), **gelesene** nicht-lokale und globale Variablen

OptComp

A. Koch

Organisatorisch

Einleitung

SSA

Erzeugen

SSA für
strukturierte
Sprachen

Rückwandlung

Dominatoren



- Hier nicht gezeigt: Rücksetzen auf v_{old} bei Bearbeitung des nächsten Zweiges
- Variablen in Triangle durch Verweise auf Definitionen kennzeichnen
- Keine String-Vergleiche mehr nötig!
- Werte sind dann Tupel (Definition, Versionsnummer)
- Prozeduraufrufe wie Zuweisungen behandeln
 - RHS: **var**-Parameter, **geschriebene** nicht-lokale und globale Variablen
 - LHS: Parameter (**var** und Wert), **gelesene** nicht-lokale und globale Variablen

OptComp

A. Koch

Organisatorisch

Einleitung

SSA

Erzeugen

SSA für
strukturierte
Sprachen

Rückwandlung

Dominatoren



- Hier nicht gezeigt: Rücksetzen auf v_{old} bei Bearbeitung des nächsten Zweiges
- Variablen in Triangle durch Verweise auf Definitionen kennzeichnen
- Keine String-Vergleiche mehr nötig!
- Werte sind dann Tupel (Definition, Versionsnummer)
- Prozeduraufrufe wie Zuweisungen behandeln
 - RHS: **var**-Parameter, **geschriebene** nicht-lokale und globale Variablen
 - LHS: Parameter (**var** und Wert), **gelesene** nicht-lokale und globale Variablen

Beispiel Prozeduraufruf



```
let
  var f : Integer;
  var g : Integer;
  var n : Integer;
  proc p() ~ begin f := 2*f; g := g+1 end
in begin
  n := 1; f := 2; g := 3;
  while n < 10 do begin
    p();
    n := n + 1
  end;
  putint(f); puteol(); putint(g)
end
```

- Sehe $p()$ an als $\{f, g\} = p \{f, g\}$
- RHS: Operator p , angewandt auf Werte f und g
- LHS: Erzeuge neue Versionen von f und g

OptComp

A. Koch

Organisatorisch

Einleitung

SSA

Erzeugen

SSA für
strukturierte
Sprachen

Rückwandlung

Dominatoren

Beispiel Prozeduraufruf



```
let
  var f : Integer;
  var g : Integer;
  var n : Integer;
  proc p() ~ begin f := 2*f; g := g+1 end
in begin
  n := 1; f := 2; g := 3;
  while n < 10 do begin
    p();
    n := n + 1
  end;
  putint(f); puteol(); putint(g)
end
```

- Sehe $p()$ an als $\{f, g\} = p \{f, g\}$
- RHS: Operator p , angewandt auf Werte f und g
- LHS: Erzeuge neue Versionen von f und g

OptComp

A. Koch

Organisatorisch

Einleitung

SSA

Erzeugen

SSA für
strukturierte
Sprachen

Rückwandlung

Dominatoren

Beispiel Prozeduraufruf



OptComp

A. Koch

Organisatorisch

Einleitung

SSA

Erzeugen

SSA für
strukturierte
Sprachen

Rückwandlung

Dominatoren

```
let
  var f : Integer;
  var g : Integer;
  var n : Integer;
  proc p() ~ begin f := 2*f; g := g+1 end
in begin
  n := 1; f := 2; g := 3;
  while n < 10 do begin
    p();
    n := n + 1
  end;
  putint(f); puteol(); putint(g)
end
```

- Sehe $p()$ an als $\{f, g\} = p \{f, g\}$
- RHS: Operator p , angewandt auf Werte f und g
- LHS: Erzeuge neue Versionen von f und g



- $\{f3, g3\} = p() \{f2, g2\}$ in Schleife

- Im Kopfknoten nun:

`f2 = Phi (f1, f3)`

`g3 = Phi (g1, g3)`

`n3 = Phi (n1, n3)`

`n < 10`

- Details in Cytron, Abschnitt 3.1

- Arrays, Records, Prozeduren und Funktionen
- Besser als nachlesen: Idee verstanden haben :-)



- $\{f3, g3\} = p() \{f2, g2\}$ in Schleife

- Im Kopfknoten nun:

`f2 = Phi (f1, f3)`

`g3 = Phi (g1, g3)`

`n3 = Phi (n1, n3)`

`n < 10`

- Details in Cytron, Abschnitt 3.1

- Arrays, Records, Prozeduren und Funktionen
- Besser als nachlesen: Idee verstanden haben :-)



- $\{f3, g3\} = p() \{f2, g2\}$ in Schleife

- Im Kopfknoten nun:

`f2 = Phi (f1, f3)`

`g3 = Phi (g1, g3)`

`n3 = Phi (n1, n3)`

`n < 10`

- Details in Cytron, Abschnitt 3.1

- Arrays, Records, Prozeduren und Funktionen
- Besser als nachlesen: Idee verstanden haben :-)



- $\{f3, g3\} = p() \{f2, g2\}$ in Schleife
- Im Kopfknoten nun:
 $f2 = \text{Phi}(f1, f3)$
 $g3 = \text{Phi}(g1, g3)$
 $n3 = \text{Phi}(n1, n3)$
 $n < 10$
- Details in Cytron, Abschnitt 3.1
 - Arrays, Records, Prozeduren und Funktionen
 - Besser als nachlesen: Idee verstanden haben :-)



- $\{f3, g3\} = p() \{f2, g2\}$ in Schleife
- Im Kopfknoten nun:
 $f2 = \text{Phi}(f1, f3)$
 $g3 = \text{Phi}(g1, g3)$
 $n3 = \text{Phi}(n1, n3)$
 $n < 10$
- Details in Cytron, Abschnitt 3.1
 - Arrays, Records, Prozeduren und Funktionen
 - Besser als nachlesen: Idee verstanden haben :-)



OptComp

A. Koch

Organisatorisch

Einleitung

SSA
Erzeugen

SSA für
strukturierte
Sprachen

Rückwandlung

Dominatoren

Rückwandlung aus SSA-Form

Rückwandlung aus der SSA-Form 1



OptComp

A. Koch

Organisatorisch

Einleitung

SSA
Erzeugen

SSA für
strukturierte
Sprachen

Rückwandlung

Dominatoren

- Normale Prozessoren haben keine Phi-Instruktion
- Phi-Instruktionen müssen entfernt werden

Rückwandlung aus der SSA-Form 1



OptComp

A. Koch

Organisatorisch

Einleitung

SSA
Erzeugen

SSA für
strukturierte
Sprachen

Rückwandlung

Dominatoren

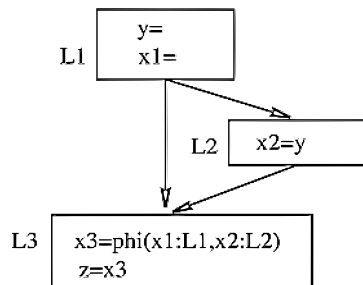
- Normale Prozessoren haben keine Phi-Instruktion
- Phi-Instruktionen müssen entfernt werden

Rückwandlung aus SSA-Form 2



Naive Idee: Phi einfach löschen und Wertnummern entfernen

Vorher:



Nachher:

... so weit, so gut.

OptComp

A. Koch

Organisatorisch

Einleitung

SSA
Erzeugen

SSA für
strukturierte
Sprachen

Rückwandlung

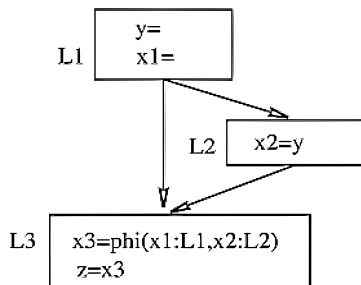
Dominatoren

Rückwandlung aus SSA-Form 2

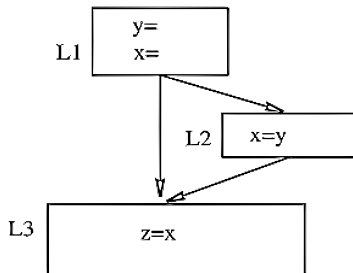


Naive Idee: Phi einfach löschen und Wertnummern entfernen

Vorher:



Nachher:



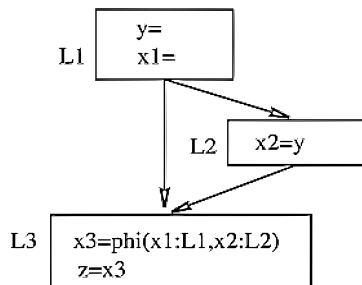
... so weit, so gut.

Rückwandlung aus SSA-Form 2

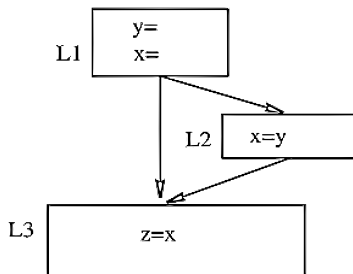


Naive Idee: Phi einfach löschen und Wertnummern entfernen

Vorher:



Nachher:



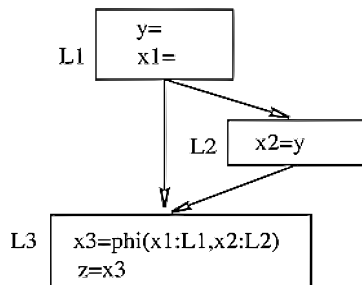
... so weit, so gut.

Rückwandlung aus SSA-Form 2

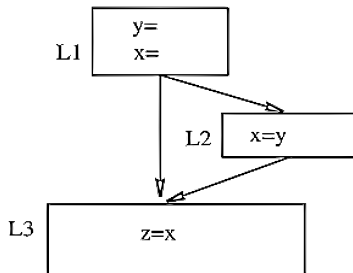


Naive Idee: Phi einfach löschen und Wertnummern entfernen

Vorher:



Nachher:



... so weit, so gut.

OptComp

A. Koch

Organisatorisch

Einleitung

SSA
Erzeugen

SSA für
strukturierte
Sprachen

Rückwandlung

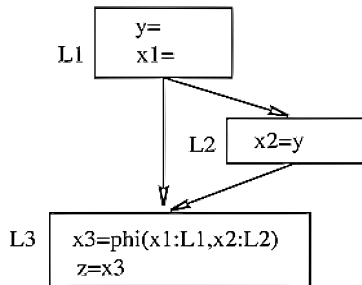
Dominatoren

Rückwandlung aus SSA-Form 3



Jetzt Annahme: Einfache Optimierung hat stattgefunden

Vor Copy-Propagation



Nach Copy-Propagation

Rückwandlung durch einfaches Löschen ... geht schief:

- Phi-Funktion auflösen nach x oder y?

OptComp

A. Koch

Organisatorisch

Einleitung

SSA
Erzeugen

SSA für
strukturierte
Sprachen

Rückwandlung

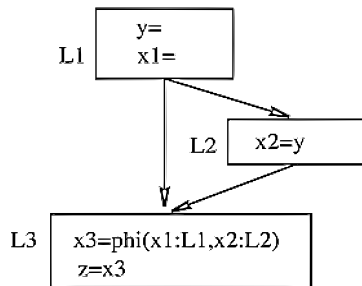
Dominatoren

Rückwandlung aus SSA-Form 3

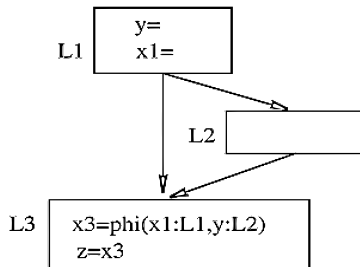


Jetzt Annahme: Einfache Optimierung hat stattgefunden

Vor Copy-Propagation



Nach Copy-Propagation



Rückwandlung durch einfaches Löschen ... geht schief:

- Phi-Funktion auflösen nach x oder y?

OptComp

A. Koch

Organisatorisch

Einleitung

SSA
Erzeugen

SSA für
strukturierte
Sprachen

Rückwandlung

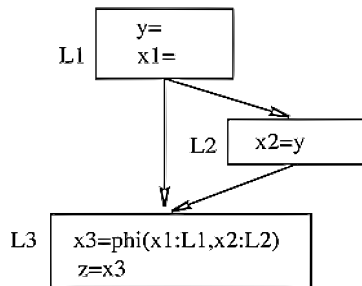
Dominatoren

Rückwandlung aus SSA-Form 3

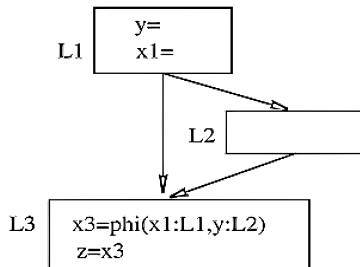


Jetzt Annahme: Einfache Optimierung hat stattgefunden

Vor Copy-Propagation



Nach Copy-Propagation



Rückwandlung durch einfaches Löschen ... geht schief:

- Phi-Funktion auflösen nach x oder y?

OptComp

A. Koch

Organisatorisch

Einleitung

SSA
Erzeugen

SSA für
strukturierte
Sprachen

Rückwandlung

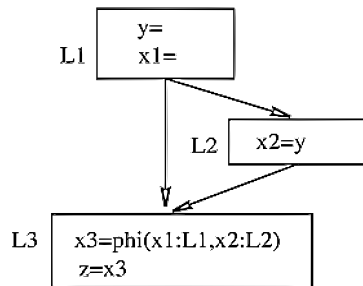
Dominatoren

Rückwandlung aus SSA-Form 3

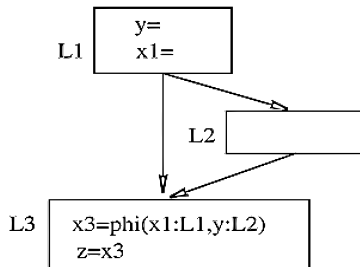


Jetzt Annahme: Einfache Optimierung hat stattgefunden

Vor Copy-Propagation



Nach Copy-Propagation



Rückwandlung durch einfaches Löschen ... geht schief:

- Phi-Funktion auflösen nach x oder y?

OptComp

A. Koch

Organisatorisch

Einleitung

SSA
Erzeugen

SSA für
strukturierte
Sprachen

Rückwandlung

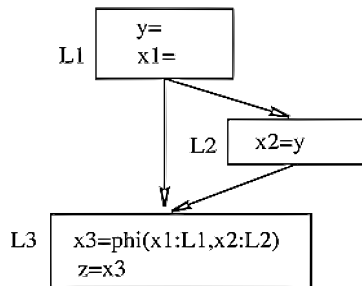
Dominatoren

Rückwandlung aus SSA-Form 3

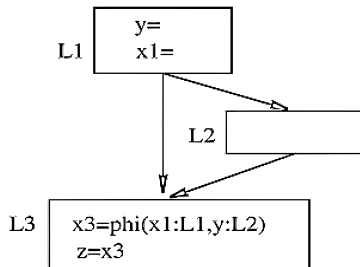


Jetzt Annahme: Einfache Optimierung hat stattgefunden

Vor Copy-Propagation



Nach Copy-Propagation



Rückwandlung durch einfaches Löschen ... geht schief:

- Phi-Funktion auflösen nach x oder y?

OptComp

A. Koch

Organisatorisch

Einleitung

SSA
Erzeugen

SSA für
strukturierte
Sprachen

Rückwandlung

Dominatoren

Rückwandlung aus SSA-Form 4



OptComp

A. Koch

Organisatorisch

Einleitung

SSA
Erzeugen

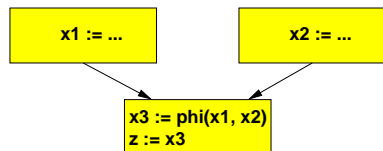
SSA für
strukturierte
Sprachen

Rückwandlung

Dominatoren

Besserer Ansatz: Füge Kopieroperationen in Vorgängerblöcke der Phi-Funktion ein

Vorher



Nachher

Zielführender als naives Löschen!

Rückwandlung aus SSA-Form 4



OptComp

A. Koch

Organisatorisch

Einleitung

SSA
Erzeugen

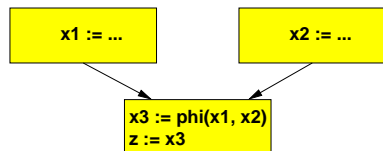
SSA für
strukturierte
Sprachen

Rückwandlung

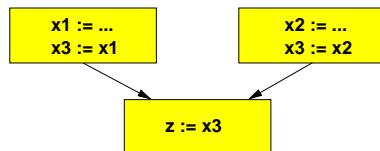
Dominatoren

Besserer Ansatz: Füge Kopieroperationen in Vorgängerblöcke der Phi-Funktion ein

Vorher



Nachher



Zielführender als naives Löschen!

Rückwandlung aus SSA-Form 4



OptComp

A. Koch

Organisatorisch

Einleitung

SSA
Erzeugen

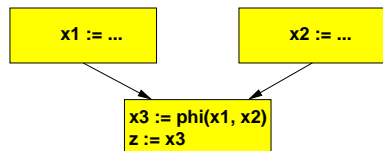
SSA für
strukturierte
Sprachen

Rückwandlung

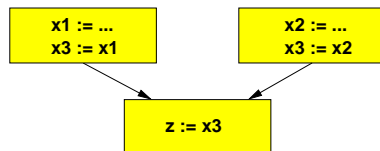
Dominatoren

Besserer Ansatz: Füge Kopieroperationen in Vorgängerblöcke der Phi-Funktion ein

Vorher



Nachher



Zielführender als naives Löschen!

Rückwandlung aus SSA-Form 4



OptComp

A. Koch

Organisatorisch

Einleitung

SSA
Erzeugen

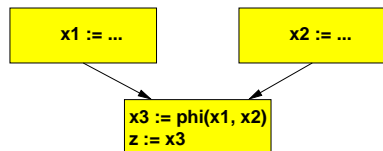
SSA für
strukturierte
Sprachen

Rückwandlung

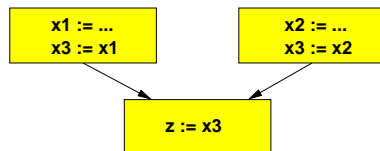
Dominatoren

Besserer Ansatz: Füge Kopieroperationen in Vorgängerblöcke der Phi-Funktion ein

Vorher



Nachher



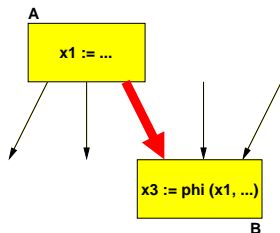
Zielführender als naives Löschen!



Problemfall: Kritische Kanten

Kritische Kontrollflusskante

Eine kritische Kante im CFG verläuft von einem Block mit mehreren Nachfolgern zu einem Block mit mehreren Vorgängern.

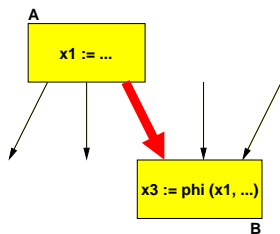


Rückwandlung aus der SSA-Form 6



Problem bei kritischen Kanten

- Wo Kopierzuweisungen von A bei Auflösen der Phi-Funktion in B unterbringen?
- Am Ende von A?
 - Geht nicht, da dann alle Nachfolger von A die Kopie für B bekommen!
- Am Anfang von B?
 - Geht nicht, da dann alle Vorgänger von B die Kopie von A bekommen!

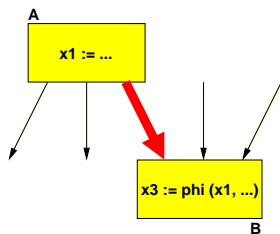


Rückwandlung aus der SSA-Form 6



Problem bei kritischen Kanten

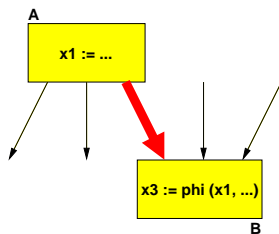
- Wo Kopierzuweisungen von A bei Auflösen der Phi-Funktion in B unterbringen?
- Am Ende von A?
 - Geht nicht, da dann alle Nachfolger von A die Kopie für B bekommen!
- Am Anfang von B?
 - Geht nicht, da dann alle Vorgänger von B die Kopie von A bekommen!





Problem bei kritischen Kanten

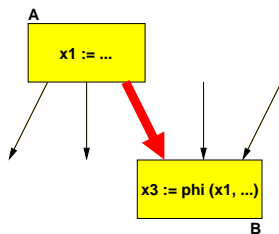
- Wo Kopierzuweisungen von A bei Auflösen der Phi-Funktion in B unterbringen?
- Am Ende von A?
 - Geht nicht, da dann alle Nachfolger von A die Kopie für B bekommen!
- Am Anfang von B?
 - Geht nicht, da dann alle Vorgänger von B die Kopie von A bekommen!





Problem bei kritischen Kanten

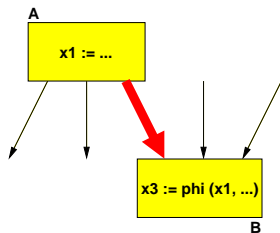
- Wo Kopierzuweisungen von A bei Auflösen der Phi-Funktion in B unterbringen?
- Am Ende von A?
 - Geht nicht, da dann alle Nachfolger von A die Kopie für B bekommen!
- Am Anfang von B?
 - Geht nicht, da dann alle Vorgänger von B die Kopie von A bekommen!





Problem bei kritischen Kanten

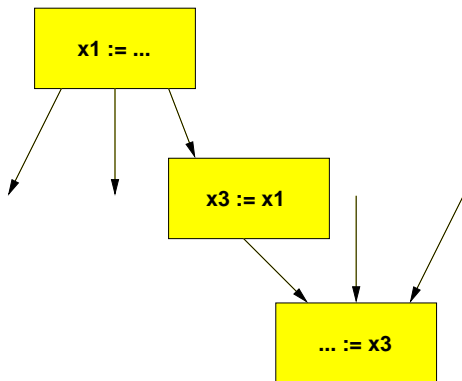
- Wo Kopierzuweisungen von A bei Auflösen der Phi-Funktion in B unterbringen?
- Am Ende von A?
 - Geht nicht, da dann alle Nachfolger von A die Kopie für B bekommen!
- Am Anfang von B?
 - Geht nicht, da dann alle Vorgänger von B die Kopie von A bekommen!



Rückwandlung aus der SSA-Form 7



Einfache Lösung:
Kante aufspalten und neuen Block einfügen!

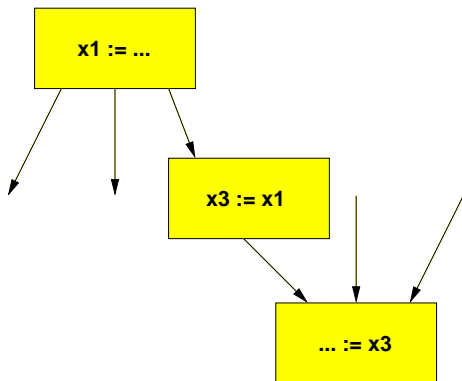


Funktioniert immer!

Rückwandlung aus der SSA-Form 7



Einfache Lösung:
Kante aufspalten und neuen Block einfügen!



Funktioniert immer!



Nachteil: Verlangsamt möglicherweise Programm

- Beispiel: Zusätzliche Sprunganweisung bei REPEAT/UNTIL

Abhilfe: Gezielteres Einfügen von Kopien

- Briggs 1998 oder Sreedhar 1999

Nicht ganz einfach, wir spalten kritische Kanten wenn nötig immer auf!



Nachteil: Verlangsamt möglicherweise Programm

- Beispiel: Zusätzliche Sprunganweisung bei REPEAT/UNTIL

Abhilfe: Gezielteres Einfügen von Kopien

- Briggs 1998 oder Sreedhar 1999

Nicht ganz einfach, wir spalten kritische Kanten wenn nötig immer auf!



Nachteil: Verlangsamt möglicherweise Programm

- Beispiel: Zusätzliche Sprunganweisung bei REPEAT/UNTIL

Abhilfe: Gezielteres Einfügen von Kopien

- Briggs 1998 oder Sreedhar 1999

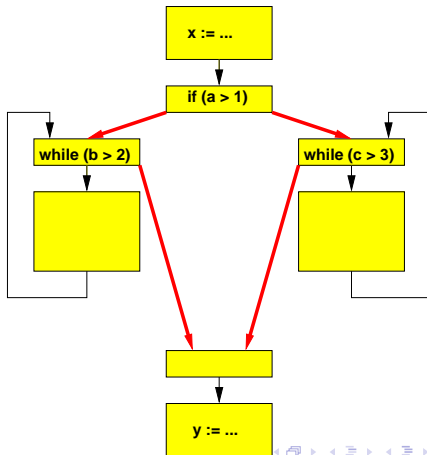
Nicht ganz einfach, wir spalten kritische Kanten wenn nötig immer auf!

Rückwandlung aus der SSA-Form 9



Praktisch: Können kritische Kanten in strukturierten CFGs à la Triangle auftreten?

```
x := ...  
if (a > 1) then {  
  while (b > 2) do {  
  }  
} else {  
  while (c > 3) do {  
  }  
}  
y := ...
```



OptComp

A. Koch

Organisatorisch

Einleitung

SSA
Erzeugen

SSA für
strukturierte
Sprachen

Rückwandlung

Dominatoren

Rückwandlung aus SSA-Form 10



- Aber nicht alle kritischen Kanten sind relevant
- Nur solche **vor** Blöcken mit phi-Funktionen

Damit Vorgehensweise zur Rückwandlung

- Teile phi-Funktion in Kopieranweisungen auf
- Lege Kopieranweisung am Ende des entsprechenden Vorgängerknotens ab
- **Es sei denn**, dass Kante zum Vorgänger kritisch ist
- **Dann** Kante aufspalten, Kopieranweisung in eingefügten Knoten legen

OptComp

A. Koch

Organisatorisch

Einleitung

SSA

Erzeugen

SSA für
strukturierte
Sprachen

Rückwandlung

Dominatoren

Rückwandlung aus SSA-Form 10



OptComp

A. Koch

Organisatorisch

Einleitung

SSA
Erzeugen

SSA für
strukturierte
Sprachen

Rückwandlung

Dominatoren

- Aber nicht alle kritischen Kanten sind relevant
- Nur solche **vor** Blöcken mit phi-Funktionen

Damit Vorgehensweise zur Rückwandlung

- Teile phi-Funktion in Kopieranweisungen auf
- Lege Kopieranweisung am Ende des entsprechenden Vorgängerknotens ab
- **Es sei denn**, dass Kante zum Vorgänger kritisch ist
- **Dann** Kante aufspalten, Kopieranweisung in eingefügten Knoten legen

Rückwandlung aus SSA-Form 10



- Aber nicht alle kritischen Kanten sind relevant
- Nur solche **vor** Blöcken mit phi-Funktionen

Damit Vorgehensweise zur Rückwandlung

- Teile phi-Funktion in Kopieranweisungen auf
- Lege Kopieranweisung am Ende des entsprechenden Vorgängerknotens ab
- **Es sei denn**, dass Kante zum Vorgänger kritisch ist
- **Dann** Kante aufspalten, Kopieranweisung in eingefügten Knoten legen

OptComp

A. Koch

Organisatorisch

Einleitung

SSA

Erzeugen

SSA für
strukturierte
Sprachen

Rückwandlung

Dominatoren



- Aber nicht alle kritischen Kanten sind relevant
- Nur solche **vor** Blöcken mit phi-Funktionen

Damit Vorgehensweise zur Rückwandlung

- Teile phi-Funktion in Kopieranweisungen auf
- Lege Kopieranweisung am Ende des entsprechenden Vorgängerknotens ab
- **Es sei denn**, dass Kante zum Vorgänger kritisch ist
- **Dann** Kante aufspalten, Kopieranweisung in eingefügten Knoten legen

OptComp

A. Koch

Organisatorisch

Einleitung

SSA
Erzeugen

SSA für
strukturierte
Sprachen

Rückwandlung

Dominatoren



- Aber nicht alle kritischen Kanten sind relevant
- Nur solche **vor** Blöcken mit phi-Funktionen

Damit Vorgehensweise zur Rückwandlung

- Teile phi-Funktion in Kopieranweisungen auf
- Lege Kopieranweisung am Ende des entsprechenden Vorgängerknotens ab
- **Es sei denn**, dass Kante zum Vorgänger kritisch ist
- **Dann** Kante aufspalten, Kopieranweisung in eingefügten Knoten legen



- Aber nicht alle kritischen Kanten sind relevant
- Nur solche **vor** Blöcken mit phi-Funktionen

Damit Vorgehensweise zur Rückwandlung

- Teile phi-Funktion in Kopieranweisungen auf
- Lege Kopieranweisung am Ende des entsprechenden Vorgängerknotens ab
- **Es sei denn**, dass Kante zum Vorgänger kritisch ist
- **Dann** Kante aufspalten, Kopieranweisung in eingefügten Knoten legen

OptComp

A. Koch

Organisatorisch

Einleitung

SSA

Erzeugen

SSA für
strukturierte
Sprachen

Rückwandlung

Dominatoren



- Aber nicht alle kritischen Kanten sind relevant
- Nur solche **vor** Blöcken mit phi-Funktionen

Damit Vorgehensweise zur Rückwandlung

- Teile phi-Funktion in Kopieranweisungen auf
- Lege Kopieranweisung am Ende des entsprechenden Vorgängerknotens ab
- **Es sei denn**, dass Kante zum Vorgänger kritisch ist
- **Dann** Kante aufspalten, Kopieranweisung in eingefügten Knoten legen



OptComp

A. Koch

Organisatorisch

Einleitung

SSA
Erzeugen

SSA für
strukturierte
Sprachen

Rückwandlung

Dominatoren

Berechnung von Dominatoren

Berechnung von Dominatoren 1



OptComp

A. Koch

Organisatorisch

Einleitung

SSA
Erzeugen

SSA für
strukturierte
Sprachen

Rückwandlung

Dominatoren

- Muß bei Cytron et al. bei der SSA-Umformung gemacht werden
- War hier nicht nötig
- Dominatoren sind aber nach wie vor nützlich
- Wie sind sie hier berechenbar?
- Viel einfacher als im allgemeinen Fall!

Berechnung von Dominatoren 1



OptComp

A. Koch

Organisatorisch

Einleitung

SSA
Erzeugen

SSA für
strukturierte
Sprachen

Rückwandlung

Dominatoren

- Muß bei Cytron et al. bei der SSA-Umformung gemacht werden
- War hier nicht nötig
- Dominatoren sind aber nach wie vor nützlich
- Wie sind sie hier berechenbar?
- Viel einfacher als im allgemeinen Fall!

Berechnung von Dominatoren 1



OptComp

A. Koch

Organisatorisch

Einleitung

SSA
Erzeugen

SSA für
strukturierte
Sprachen

Rückwandlung

Dominatoren

- Muß bei Cytron et al. bei der SSA-Umformung gemacht werden
- War hier nicht nötig
- Dominatoren sind aber nach wie vor nützlich
- Wie sind sie hier berechenbar?
- Viel einfacher als im allgemeinen Fall!

Berechnung von Dominatoren 1



OptComp

A. Koch

Organisatorisch

Einleitung

SSA
Erzeugen

SSA für
strukturierte
Sprachen

Rückwandlung

Dominatoren

- Muß bei Cytron et al. bei der SSA-Umformung gemacht werden
- War hier nicht nötig
- Dominatoren sind aber nach wie vor nützlich
- Wie sind sie hier berechenbar?
- Viel einfacher als im allgemeinen Fall!



- Muß bei Cytron et al. bei der SSA-Umformung gemacht werden
- War hier nicht nötig
- Dominatoren sind aber nach wie vor nützlich
- Wie sind sie hier berechenbar?
- Viel einfacher als im allgemeinen Fall!

Berechnung von Dominatoren 2



- Auch hier Berechnung in einem Pass möglich
 - Über Quelltext oder AST
- Erinnerung: Dominatorbaum
 - Vater eines Blocks ist dessen unmittelbarer Dominator
IDOM
- Idee hier: Sub-CFGs der Konstrukte
IF/WHILE/FOR/REPEAT/CASE
- ... haben **einen** Eintrittspunkt und **einen** Austrittspunkt
- Der Eintrittspunkt dominiert **alle** Knoten des Konstrukts
- Unmittelbare Dominatoren können immer nach dem gleichen Schema bestimmt werden
- Dann Hochhangeln für weiter entfernte Dominatoren

OptComp

A. Koch

Organisatorisch

Einleitung

SSA
Erzeugen

SSA für
strukturierte
Sprachen

Rückwandlung

Dominatoren

Berechnung von Dominatoren 2



- Auch hier Berechnung in einem Pass möglich
 - Über Quelltext oder AST
- Erinnerung: Dominatorbaum
 - Vater eines Blocks ist dessen unmittelbarer Dominator IDOM
- Idee hier: Sub-CFGs der Konstrukte IF/WHILE/FOR/REPEAT/CASE
- ... haben **einen** Eintrittspunkt und **einen** Austrittspunkt
- Der Eintrittspunkt dominiert **alle** Knoten des Konstrukts
- Unmittelbare Dominatoren können immer nach dem gleichen Schema bestimmt werden
- Dann Hochhangeln für weiter entfernte Dominatoren

OptComp

A. Koch

Organisatorisch

Einleitung

SSA

Erzeugen

SSA für
strukturierte
Sprachen

Rückwandlung

Dominatoren

Berechnung von Dominatoren 2



- Auch hier Berechnung in einem Pass möglich
 - Über Quelltext oder AST
- Erinnerung: Dominatorbaum
 - Vater eines Blocks ist dessen unmittelbarer Dominator
IDOM
- Idee hier: Sub-CFGs der Konstrukte
IF/WHILE/FOR/REPEAT/CASE
- ... haben **einen** Eintrittspunkt und **einen** Austrittspunkt
- Der Eintrittspunkt dominiert **alle** Knoten des Konstrukts
- Unmittelbare Dominatoren können immer nach dem gleichen Schema bestimmt werden
- Dann Hochhangeln für weiter entfernte Dominatoren

OptComp

A. Koch

Organisatorisch

Einleitung

SSA
Erzeugen

SSA für
strukturierte
Sprachen

Rückwandlung

Dominatoren

Berechnung von Dominatoren 2



- Auch hier Berechnung in einem Pass möglich
 - Über Quelltext oder AST
- Erinnerung: Dominatorbaum
 - Vater eines Blocks ist dessen unmittelbarer Dominator
IDOM
- Idee hier: Sub-CFGs der Konstrukte
IF/WHILE/FOR/REPEAT/CASE
- ... haben **einen** Eintrittspunkt und **einen** Austrittspunkt
- Der Eintrittspunkt dominiert **alle** Knoten des Konstrukts
- Unmittelbare Dominatoren können immer nach dem gleichen Schema bestimmt werden
- Dann Hochhangeln für weiter entfernte Dominatoren

OptComp

A. Koch

Organisatorisch

Einleitung

SSA

Erzeugen

SSA für
strukturierte
Sprachen

Rückwandlung

Dominatoren



- Auch hier Berechnung in einem Pass möglich
 - Über Quelltext oder AST
- Erinnerung: Dominatorbaum
 - Vater eines Blocks ist dessen unmittelbarer Dominator
IDOM
- Idee hier: Sub-CFGs der Konstrukte
IF/WHILE/FOR/REPEAT/CASE
- ... haben **einen** Eintrittspunkt und **einen** Austrittspunkt
- Der Eintrittspunkt dominiert **alle** Knoten des Konstrukts
- Unmittelbare Dominatoren können immer nach dem gleichen Schema bestimmt werden
- Dann Hochhangeln für weiter entfernte Dominatoren



- Auch hier Berechnung in einem Pass möglich
 - Über Quelltext oder AST
- Erinnerung: Dominatorbaum
 - Vater eines Blocks ist dessen unmittelbarer Dominator IDOM
- Idee hier: Sub-CFGs der Konstrukte IF/WHILE/FOR/REPEAT/CASE
- ... haben **einen** Eintrittspunkt und **einen** Austrittspunkt
- Der Eintrittspunkt dominiert **alle** Knoten des Konstrukts
- Unmittelbare Dominatoren können immer nach dem gleichen Schema bestimmt werden
- Dann Hochhangeln für weiter entfernte Dominatoren

Berechnung von Dominatoren 2



OptComp

A. Koch

Organisatorisch

Einleitung

SSA
Erzeugen

SSA für
strukturierte
Sprachen

Rückwandlung

Dominatoren

- Auch hier Berechnung in einem Pass möglich
 - Über Quelltext oder AST
- Erinnerung: Dominatorbaum
 - Vater eines Blocks ist dessen unmittelbarer Dominator IDOM
- Idee hier: Sub-CFGs der Konstrukte IF/WHILE/FOR/REPEAT/CASE
- ... haben **einen** Eintrittspunkt und **einen** Austrittspunkt
- Der Eintrittspunkt dominiert **alle** Knoten des Konstrukts
- Unmittelbare Dominatoren können immer nach dem gleichen Schema bestimmt werden
- Dann Hochhangeln für weiter entfernte Dominatoren

Berechnung von Dominatoren 2



- Auch hier Berechnung in einem Pass möglich
 - Über Quelltext oder AST
- Erinnerung: Dominatorbaum
 - Vater eines Blocks ist dessen unmittelbarer Dominator IDOM
- Idee hier: Sub-CFGs der Konstrukte IF/WHILE/FOR/REPEAT/CASE
- ... haben **einen** Eintrittspunkt und **einen** Austrittspunkt
- Der Eintrittspunkt dominiert **alle** Knoten des Konstrukts
- Unmittelbare Dominatoren können immer nach dem gleichen Schema bestimmt werden
- Dann Hochhangeln für weiter entfernte Dominatoren

OptComp

A. Koch

Organisatorisch

Einleitung

SSA

Erzeugen

SSA für
strukturierte
Sprachen

Rückwandlung

Dominatoren



- Auch hier Berechnung in einem Pass möglich
 - Über Quelltext oder AST
- Erinnerung: Dominatorbaum
 - Vater eines Blocks ist dessen unmittelbarer Dominator IDOM
- Idee hier: Sub-CFGs der Konstrukte IF/WHILE/FOR/REPEAT/CASE
- ... haben **einen** Eintrittspunkt und **einen** Austrittspunkt
- Der Eintrittspunkt dominiert **alle** Knoten des Konstrukts
- Unmittelbare Dominatoren können immer nach dem gleichen Schema bestimmt werden
- Dann Hochhangeln für weiter entfernte Dominatoren

Berechnung von Dominatoren für IF, CASE



OptComp

A. Koch

Organisatorisch

Einleitung

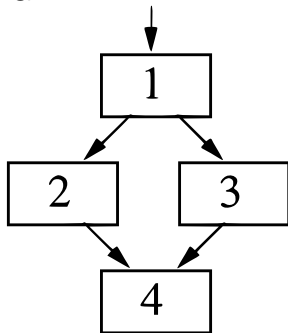
SSA
Erzeugen

SSA für
strukturierte
Sprachen

Rückwandlung

Dominatoren

CFG



Dominatorbaum

Berechnung von Dominatoren für IF, CASE



OptComp

A. Koch

Organisatorisch

Einleitung

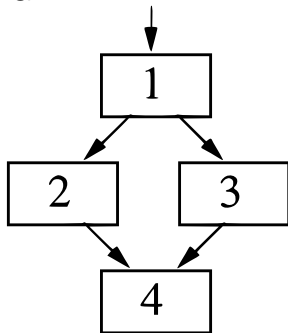
SSA
Erzeugen

SSA für
strukturierte
Sprachen

Rückwandlung

Dominatoren

CFG



Dominatorbaum

Berechnung von Dominatoren für IF, CASE



OptComp

A. Koch

Organisatorisch

Einleitung

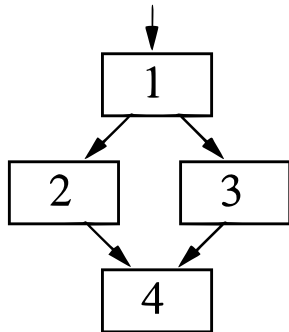
SSA
Erzeugen

SSA für
strukturierte
Sprachen

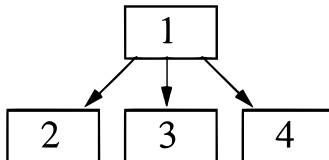
Rückwandlung

Dominatoren

CFG



Dominatorbaum



Berechnung von Dominatoren für WHILE, FOR



OptComp

A. Koch

Organisatorisch

Einleitung

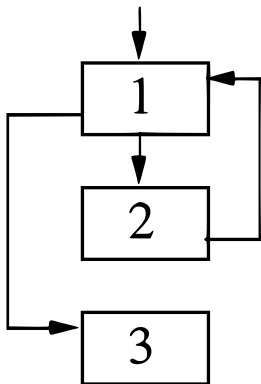
SSA
Erzeugen

SSA für
strukturierte
Sprachen

Rückwandlung

Dominatoren

CFG



Dominatorbaum

Berechnung von Dominatoren für WHILE, FOR



OptComp

A. Koch

Organisatorisch

Einleitung

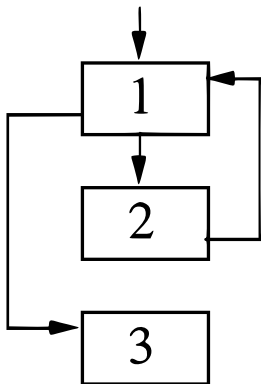
SSA
Erzeugen

SSA für
strukturierte
Sprachen

Rückwandlung

Dominatoren

CFG

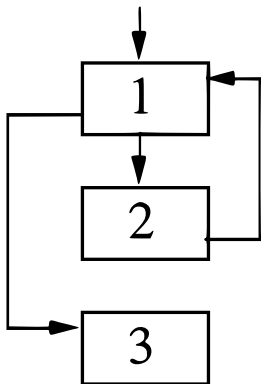


Dominatorbaum

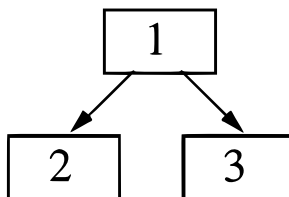
Berechnung von Dominatoren für WHILE, FOR



CFG



Dominatorbaum



OptComp

A. Koch

Organisatorisch

Einleitung

SSA
Erzeugen

SSA für
strukturierte
Sprachen

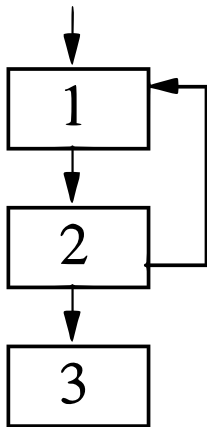
Rückwandlung

Dominatoren

Berechnung von Dominatoren für REPEAT



CFG



Dominatorbaum

OptComp

A. Koch

Organisatorisch

Einleitung

SSA
Erzeugen

SSA für
strukturierte
Sprachen

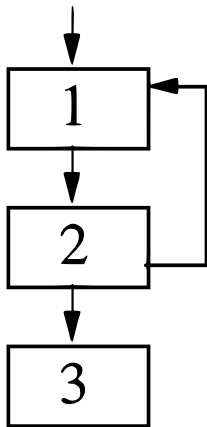
Rückwandlung

Dominatorn

Berechnung von Dominatoren für REPEAT



CFG



Dominatorbaum

OptComp

A. Koch

Organisatorisch

Einleitung

SSA
Erzeugen

SSA für
strukturierte
Sprachen

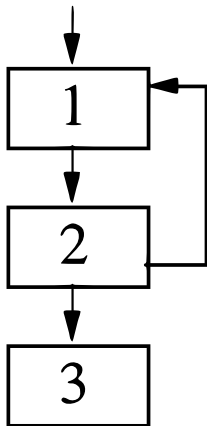
Rückwandlung

Dominatorn

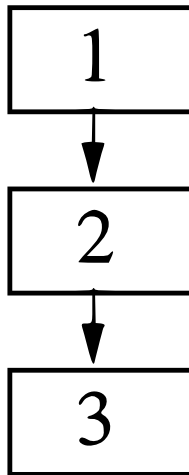
Berechnung von Dominatoren für REPEAT



CFG



Dominatorbaum





- **Transformation in SSA-Form**
- Allgemeiner Fall (aus dem Orbit)
- Sonderfall: Strukturierte Programmiersprachen
- Rückwandlung aus der SSA-Form
- Berechnung von Dominatoren

Nächste Aufgabe: Erzeuge aus AST CFG in SSA-Form
nach Methode von Brandis und Mössenböck



- Transformation in SSA-Form
- Allgemeiner Fall (aus dem Orbit)
- Sonderfall: Strukturierte Programmiersprachen
- Rückwandlung aus der SSA-Form
- Berechnung von Dominatoren

Nächste Aufgabe: Erzeuge aus AST CFG in SSA-Form
nach Methode von Brandis und Mössenböck



- Transformation in SSA-Form
- Allgemeiner Fall (aus dem Orbit)
- **Sonderfall: Strukturierte Programmiersprachen**
- Rückwandlung aus der SSA-Form
- Berechnung von Dominatoren

Nächste Aufgabe: Erzeuge aus AST CFG in SSA-Form
nach Methode von Brandis und Mössenböck



- Transformation in SSA-Form
- Allgemeiner Fall (aus dem Orbit)
- Sonderfall: Strukturierte Programmiersprachen
- Rückwandlung aus der SSA-Form
- Berechnung von Dominatoren

Nächste Aufgabe: Erzeuge aus AST CFG in SSA-Form
nach Methode von Brandis und Mössenböck



- Transformation in SSA-Form
- Allgemeiner Fall (aus dem Orbit)
- Sonderfall: Strukturierte Programmiersprachen
- Rückwandlung aus der SSA-Form
- Berechnung von Dominatoren

Nächste Aufgabe: Erzeuge aus AST CFG in SSA-Form
nach Methode von Brandis und Mössenböck



- Transformation in SSA-Form
- Allgemeiner Fall (aus dem Orbit)
- Sonderfall: Strukturierte Programmiersprachen
- Rückwandlung aus der SSA-Form
- Berechnung von Dominatoren

Nächste Aufgabe: Erzeuge aus AST CFG in SSA-Form
nach Methode von Brandis und Mössenböck



- Transformation in SSA-Form
- Allgemeiner Fall (aus dem Orbit)
- Sonderfall: Strukturierte Programmiersprachen
- Rückwandlung aus der SSA-Form
- Berechnung von Dominatoren

Nächste Aufgabe: Erzeuge aus AST CFG in SSA-Form nach Methode von Brandis und Mössenböck