

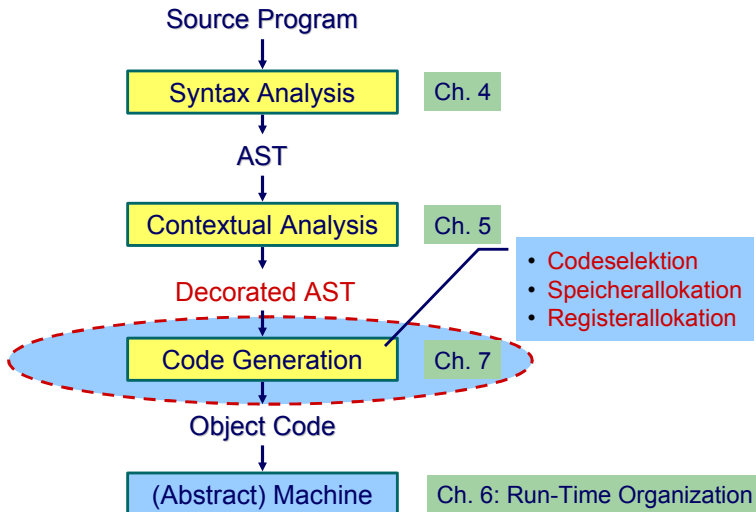
Optimierende Compiler

5. Code-Generierung

Andreas Koch

FG Eingebettete Systeme und ihre Anwendungen
Informatik, TU Darmstadt

Sommersemester 2009



- Abhängig von Eingabesprache
 - Syntaktische Analyse
 - Kontextanalyse
- Abhängig von Eingabesprache **und** Zielmaschine
 - Codegenerierung

➡ Schwierig allgemein zu formulieren

Codegenerierung befaßt sich mit **Semantik** der Eingabesprache

A. Koch

```
let
  var x: integer;
  var y: integer
in begin
  y := 2;
  x := 7;
  printint(y);
  printint(x);
end
```



```
PUSH      2
LOADL     2
STORE(1)  1[SB]
LOADL     7
STORE(1)  0[SB]
LOAD(1)   1[SB]
CALL      putint
LOAD(1)   0[SB]
CALL      putint
HALT
```

➔ Gleiche Semantik für Quellprogramm und Zielprogramm

Aufteilung in Unterprobleme

- **Code-Selektion**
Ordnet Phrasen aus Quellprogramm Folgen von Maschineninstruktionen zu
- **Speicherallokation**
Weist jeder Variablen Speicherplatz zu und führt über diesen Buch
- **Registerallokation**
Verwaltet Registerverwendung für Variablen und Zwischenergebnisse (nicht in TAM!)

- Semantik
 - In der Regel auf Phrasenebene beschrieben
 - Expressions, Commands, Declarations, ...

Vorgehensweise

Induktives Herleiten der Übersetzung des gesamten Programmes aus Übersetzungen von Einzelphrasen

- Problem: Mehrere semantisch korrekte Übersetzungen für eine Phrase
- Wie konkrete Instruktionsfolge auswählen?

➔ Code-Selektion

Ideen und Konzepte

A. Koch

Code-Funktion

Bildet Phrase auf Instruktionsfolge ab.

Definition durch:

Code-Schablone

Ordnet jeder speziellen *Form* einer Phrase eine Definition in Form von Maschineninstruktionen oder Anwendungen von Code-Funktionen zu.

Wichtig: Eingabesprache muß **vollständig** durch Code-Schablonen **abgedeckt** werden.

execute : **Command** \rightarrow **Instruction***

Anweisungsfolge $C1 ; C2$

Semantik: Führe erst $C1$ aus, dann $C2$.

execute [[$C1 ; C2$]] =
execute[[$C1$]]
execute[[$C2$]]

Zuweisung $I := E$

Semantik: Weise Wert von Ausdruck E and Variable
bezeichnet durch I zu

execute [[$I := E$]] =
evaluate[[E]]
STORE a , mit a =Adresse von Variable I

Beispiel: Code-Funktion 3

Anweisungsfolge $f := f * n; n := n - 1$

execute $[[f := f * n; n := n - 1]] =$

A. Koch

execute $[[f := f * n]]$
execute $[[n := n - 1]] =$

evaluate $[[f * n]]$
STORE f
evaluate $[[n - 1]] =$
STORE n

LOAD f
LOAD n
CALL mult
STORE f
LOAD n
CALL pred
STORE n

Orientiert sich an Subphrasenstruktur

$$\begin{aligned} f_P [[\dots Q \dots R \dots]] = \\ \dots \\ f_Q [[Q]] \\ \dots \\ f_R [[R]] \\ \dots \end{aligned}$$

- Sammlung **aller**
 - Code-Funktionen
 - Code-Schablonen
- Muß Eingabesprache vollständig überdecken

Abstrakte Syntax

A. Koch

```
Program ::= Command
Command ::= V-name := Expression
          | Identifier ( Expression )
          | Command ; Command
          | if Expression then Command
            else Command
          | while Expression do Command
          | let Declaration in Command
```

Program	Program
AssignCommand	CallCommand
SequentialCommand	IfCommand
WhileCommand	LetCommand

run : Program → Instruction*
execute : Command → Instruction*
evaluate : Expression → Instruction*
fetch : V-name → Instruction*
assign : V-name → Instruction*
elaborate : Declaration → Instruction*

<i>class</i>	<i>code function</i>	<i>effect of the generated code</i>
Program	<i>run P</i>	Run the program P and then halt, starting and finishing with an empty stack.
Command	<i>execute C</i>	Execute the command C , possibly updating variables, but neither expanding nor contracting the stack.
Expression	<i>evaluate E</i>	Evaluate the expression E , pushing its result on the stack top, but having no other effects.
V-name	<i>fetch V</i>	Push the value of the constant or variable named V on the stack.
V-name	<i>assign V</i>	Pop a value from the stack top, and store it in the variable named V .
Declaration	<i>elaborate D</i>	Elaborate the declaration D , expanding the stack to make space for any constants and variables declared therein.

run [C]
= *execute* [C]
HALT

execute [C_1 ; C_2]
= *execute* [C_1]
execute [C_2]

execute [$V := E$]
= *evaluate* [E]
assign [V]

Code-Schablone: Bedingte Anweisung

```
execute [if E then C1 else C2]  
=          evaluate [E]  
           JUMPIF (0)   Lelse  
           execute [C1]  
           JUMP        Lfi  
Lelse:   execute [C2]  
Lfi:
```

```
execute [while E do C] =  
    Lwhile:    evaluate [E]  
              JUMPIF(0)  Lend  
              execute [C]  
              JUMP  Lwhile  
    Lend:
```

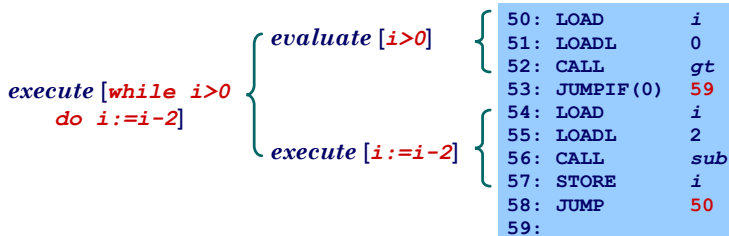
```
execute [let D in C]  
= elaborate [D]  
execute [C]  
POP (0) s
```

POP nur wenn $s > 0$ (zusätzlicher Speicher alloziert wurde)

Beispiel Code-Schablonen 1

```
while i > 0 do i := i - 2
```

A. Koch



```
execute [while E do C]  
= Lwhile: evaluate [E]  
           JUMPIF(0) Lend  
           execute [C]  
           JUMP      Lwhile  
Lend:
```

Integer-Literal

```
evaluate [IL] =  
    LOADL v          ; v is the value of IL
```

Variable

```
evaluate [V] =  
    fetch V
```

Unärer Operator

```
evaluate [O E] =  
    evaluate E  
    CALL p          ; p is the address of the routine corresponding to O
```

Binärer Operator

```
evaluate [E1 O E2] =  
    evaluate E1  
    evaluate E2  
    CALL p          ; p is the address of the routine corresponding to O
```

A. Koch

Konstante

```
elaborate [const I ~ E] =  
  evaluate E ; ... and decorate the tree
```

- Beachte: Legt berechneten Wert auf Stack ab!
Optimierung möglich:
 - Setze Wert der Konstante direkt in Maschinencode ein
 - Dann leere Schablone

Variable

```
elaborate [var I : T] =  
  PUSH size(T) ; ... and decorate the tree
```

Deklarationsfolge

```
elaborate [D1; D2] =  
  elaborate D1  
  elaborate D2
```

Beachte: Mini-Triangle, keine lokalen Variablen!

Lesen

```
fetch[I] =  
    LOAD d[SB] ; d is the address of I
```

Schreiben

```
assign[I] =  
    STORE d[SB] ; ditto
```


Beispiel Code-Schablonen 2

A. Koch

```
execute[let const n ~ 7; var i : Integer in i := n*n]
```

```
= elaborate[const n ~ 7; var i : Integer]  
   execute[i := n*n]
```

```
= elaborate[const n ~ 7]  
   elaborate[var i : Integer]  
   evaluate[n*n]  
   assign[i]
```

```
= LOADL 7  
   PUSH 1  
   LOAD n  
   LOAD n  
   CALL mult  
   STORE i  
   POP(0) 2
```

Kann noch optimiert werden (const n), → Inlining.

Spezialisierte Schablonen für Sonderfälle

Beispiel: $i + 1$

Allg. Schablone

```
LOAD    i
LOADL   1
CALL    add
```

Spez. Schablone

```
LOAD    i
CALL    succ
```

Effizienterer Code für
“+1”.

Analoges Vorgehen für
Inlining von Konstanten

Inlining von Konstanten in Maschinen-Code

Konstante I mit statischem Wert $v = \text{valueOf}(IL)$

```
fetch [I] =  
    LOADL v ; ... v retrieved from DAST  
  
elaborate [const I ~ IL] =  
    ; ... just decorate the tree
```

Beispiel Sonderfallbehandlung

```
execute[let const n ~ 7; var i : Integer in i := n*n] =  
  elaborate[const n ~ 7; var i : Integer]  
  execute[i := n*n]  
  
= elaborate[const n ~ 7]  
  elaborate[var i : Integer]  
  evaluate[n*n]  
  assign[i]  
  
=  
  PUSH 1  
  LOADL 7  
  LOADL 7  
  CALL mult  
  STORE i  
  POP(0) 2
```

Jetzt kein Speicherzugriff mehr für n erforderlich.

- Systematischer Aufbau
- Orientiert sich direkt an Code-Funktionen
- Code-Funktionen beschreiben rekursiven Algorithmus zur Traversierung vom DAST
- Wieder bewährtes Visitor-Entwurfsmuster verwenden

Repräsentation vom TAM-Instruktionen

```
package TAM;

public class Instruction {
    public int op;    // op-code (LOADop, LOADAop, etc.)
    public int n;    // length field
    public int r;    // register field (SBr, LBr, Llr, etc.)
    public int d;    // operand field
}

public class Machine {
    public static final byte // op-codes (Table C.2)
        LOADop = 0, LOADAop = 1, ...;

    public static final byte // register numbers (Table C.1)
        CBr = 0, CTr = 1, PBr = 2, Ptr = 3, ...;

    private static Instruction[] code = new Instruction[1024];
}

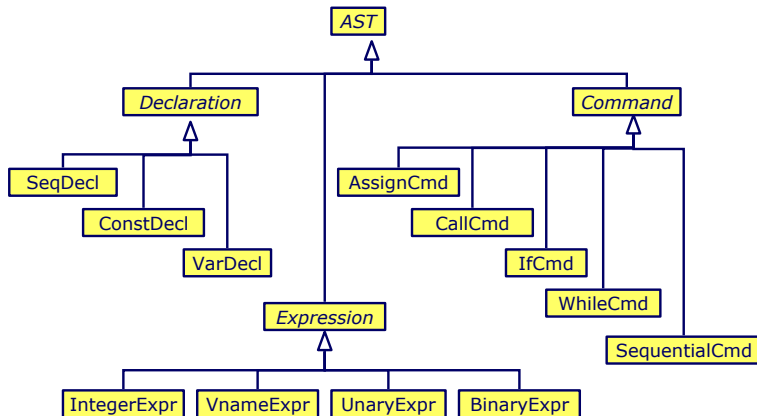
public class Interpreter {
    ...
}
```

```
public class Encoder extends Visitor {  
    package Triangle.CodeGenerator;  
    /** Append an instruction to the object program. */  
    private void emit(int op, int n, int r, int d) {  
        Instruction nextInstr = new Instruction();  
        if (n > 255) {  
            reporter.reportRestriction(  
                "length of operand can't exceed 255 words");  
            n = 255; // to allow code generation to continue  
        }  
        nextInstr.op = op;  
        nextInstr.n = n;  
        nextInstr.r = r;  
        nextInstr.d = d;  
        if (nextInstrAddr == Machine.PB)  
            reporter.reportRestriction(  
                "too many instructions for code segment");  
        else {  
            Machine.code[nextInstrAddr] = nextInstr;  
            nextInstrAddr = nextInstrAddr + 1;  
        }  
    }  
    private short nextInstrAddr = 0;  
}
```

A. Koch

Wiederholung Visitor 1

A. Koch



visit Methoden in jeder konkreten Subklasse von AST

A. Koch

```
public abstract AST() {
    public abstract Object visit(Visitor v, Object arg);
}
public class AssignCmd extends Command {
    public Object visit(Visitor v, Object arg) {
        return v.visitAssignCmd(this, arg);
    }
}
```

Allgemeines Schema

```
public class XYZ extends ... {
    public Object visit(Visitor v, Object arg) {
        return v.visitXYZ(this, arg);
    }
}
```

```
public interface Visitor {
    public Object visitProgram
        (Program prog, Object arg);
    ...
    public Object visitAssignCmd
        (AssignCmd cmd, Object arg);
    public Object visitSequentialCmd
        (SequentialCmd cmd, Object arg);
    ...
    public Object visitVnameExpression
        (VnameExpression e, Object arg);
    public Object visitBinaryExpression
        (BinaryExpression e, Object arg);
    ...
}
```

A. Koch

```
public Object visitXYZ
    (XYZ x, Object arg);
```

Wiederholung Visitor 4

```
public class Checker implements Visitor {
    ...
    public Object visitAssignCmd(AssignCmd cmd, Object arg) {
        Type vType = (Type) cmd.V.visit(this, null);
        Type eType = (Type) cmd.E.visit(this, null);
        if (! cmd.V.variable)
            error: left side is not a variable
        if (! eType.equals(vType))
            error: types are not equivalent
    }
    public Object visitIfCmd(IfCmd cmd, Object arg) {
        Type eType = (Type) cmd.E.visit(this, null);
        if (! eType.equals(Type.bool))
            error: condition is not a boolean
        cmd.C1.visit(this, null);
        cmd.C2.visit(this, null);
        return null;
    }
    ...
}
```

Beispiel: Generiere Code für gesamtes Programm

```
public class Encoder implements Visitor {
    public Object visitProgram(Program prog, Object arg ) {
        prog.C.visit(this, arg);
        emit(Machine.HALTop, 0, 0, 0);
        return null;
    }
    ...
}
```

Aufgaben der einzelnen Visitor-Methoden bei Code-Generierung

<i>phrase class</i>	<i>visitor method</i>	<i>behaviour of the visitor method</i>
Program	visitProgram	generate code as specified by <i>run[P]</i>
Command	visit..Cmd	generate code as specified by <i>execute[C]</i>
Expression	visit..Expr	generate code as specified by <i>evaluate[E]</i>
V-name	visit..Vname	return “entity description” for the visited variable or constant name (i.e. use the “decoration”).
Declaration	visit..Decl	generate code as specified by <i>elaborate[D]</i>
Type-Den	visit..TypeDen	return the <i>size of the type</i>

Tritt je nach Umgebung mit zwei unterschiedlichen Bedeutungen auf

- Auslesen des Wertes einer Variablen
- Ziel einer Zuweisung

Getrennt realisieren

```
public class Encoder implements Visitor {
    ...
    public void encodeFetch(Vname name) {
        // as specified by fetch code template ...
    }
}

public void encodeAssign(Vname name) {
    // as specified by assign code template ...
}
}
```

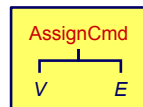
... aber nicht **in** einem Visitor, sondern **für** Visitor benutzbar.

Beispiel Benutzung von VName 1

Ziel einer Zuweisung

A. Koch

```
execute [V:=E] = evaluate [E]  
                  assign [V]
```



```
public Object visitAssignCmd(AssignCmd cmd, Object  
    arg) {  
    cmd.E.visit(this, arg);  
    encodeAssign(cmd.V);  
}
```

Beispiel Benutzung von VName 2

Innerhalb eines Ausdrucks

```
public Object visitVnameExpression(VnameExpression expr,  
                                   Object arg) {  
    encodeFetch(expr.V);  
    return new Short((short) 1);  
}
```


Integer Literale

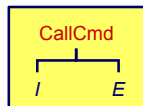
```
public Object visitIntegerExpression(IntegerExpression expr,  
                                     Object arg) {  
    short v = valuation(expr.I.spelling);  
    emit(Instruction.LOADI, (byte) 0, (byte) 0, v);  
    return new Short((short) 1);  
}
```

Vereinfacht für Mini-Triangle

- Nur primitive Funktionen
- Mit maximal einem Parameter

A. Koch

```
execute [I (E)] = evaluate [E]  
CALL p
```

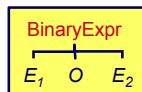


```
public Object visitCallCmd(CallCmd cmd, Object arg) {  
    cmd.E.visit(this, arg);  
    short p = address of primitive routine for name cmd.I  
    emit(Instruction.CALlop,  
         Instruction.SBr,  
         Instruction.PBr, p);  
    return null;  
}
```

Gleicher Mechanismus wie Prozeduraufruf

A. Koch

```
evaluate [ $E_1$  op  $E_2$ ] = evaluate [ $E_1$ ]  
                        evaluate [ $E_2$ ]  
                        CALL p
```



```
public Object visitBinaryExpression(  
    BinaryExpression expr, Object arg) {  
    expr.E1.visit(this, arg);  
    expr.E2.visit(this, arg);  
    short p = address for expr.O operation  
    emit(Instruction.CALlop,  
        Instruction.SBr,  
        Instruction.PBr, p);  
    return null;  
}
```

if/then, while, ...

A. Koch

```
execute [while E do C] = Lwhile: evaluate [E
                                JUMPIF(0)  Lend
                                execute [C]
                                JUMP       Lwhile
                                Lend:
```

- Realisiert durch bedingte und unbedingte Sprunginstruktionen
- **Rückwärtssprünge** einfach: Zieladresse bereits generiert und bekannt
- **Vorwärtssprünge** schwieriger
 - Instruktionen bis hin zur Zieladresse noch nicht generiert
 - Wert der Zieladresse damit unbekannt

```
execute [while E do C] = Lwhile: evaluate [E]  
                                JUMPIF (0)   Lend  
                                execute [C]  
                                JUMP        Lwhile  
                                Lend:
```

A. Koch

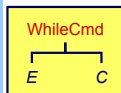
➔ “Nachbessern” bereits generierten Codes (*backpatching*)

- 1 Erzeuge Sprunginstruktion mit “leerer” (=0) Zieladresse
- 2 Merke Adresse dieser **unvollständigen** Sprunginstruktion
- 3 Wenn Code-Generierung gewünschte Zieladresse **erreicht**, trage **echten** Adresswert in gemerkte unvollständige Sprunginstruktion **nach**

Beispiel Backpatching 1

A. Koch

```
execute [while E do C] = Lwhile: evaluate [E]
                                JUMPIF(0)   Lend
                                execute [C]
                                JUMP        Lwhile
                                Lend:
```



```
execute [while E do C] = I
                                I
```

```
public Object visitWhileCmd(WhileCmd cmd, Object arg) {
    short lwhile = nextInstrAddr;
    cmd.E.visit(this, arg);
    short jump2end = nextInstrAddr;
    emit(Instruction.JUMPIPop, 0, Instruction.CBr, 0);
    cmd.C.visit(this, arg);
    emit(Instruction.JUMPop, 0, Instruction.CBr, lwhile);
    short lend = nextInstrAddr;
    code[jump2end].d = lend;
}
```

```
public Object visitWhileCmd(WhileCmd cmd, Object arg) {
    short lwhile = nextInstrAddr;
    cmd.E.visit(this, arg);
    short jump2end = nextInstrAddr;
    emit(Instruction.JUMPop, 0, Instruction.CBr, lwhile);
    cmd.C.visit(this, arg);
    short lend = nextInstrAddr;
    code[jump2end].d = lend;
}
```

```
execute [if E then C1 else C2]  
=      evaluate [E]           Lelse  
      JUMPIF(0)              Lfi  
      execute [C1]          Lfi  
      JUMP                    Lfi  
Lelse: execute [C2]  
Lfi:
```

A. Koch

Doppeltes Backpatching bei if/then/else

```
public Object visitIfCommand(IfCommand com, Object arg) {  
    com.E.visit(this, arg);  
    short i = nextInstrAddr;  
    emit(Instruction.JUMPIFop, (byte) 0,  
         Instruction.CBr, (short) 0);  
    com.C1.visit(this, arg);  
    short j = nextInstrAddr;  
    emit(Instruction.JUMPop, (byte) 0,  
         Instruction.CBr, (short) 0);  
    short Lelse = nextInstrAddr;  
    patch(i, Lelse);  
    com.C2.visit(this, arg);  
    short Lfi = nextInstrAddr;  
    patch(j, Lfi);  
    return null;  
}
```

$execute [let D in C] = elaborate [D]$
 $execute [C]$
 $POP (0)$ s

nur wenn $s > 0$,
wobei $s =$
Speichermenge
alloziert für D .

A. Koch

- ... aber wie eine Deklaration "elaborieren"?
- Weise Variablen und unbekannten Konstanten (?) Speicherort zu
- Bei Ende von Geltungsbereich: Betroffene Speicherbereiche freigeben

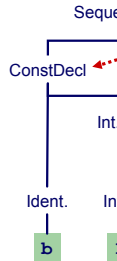
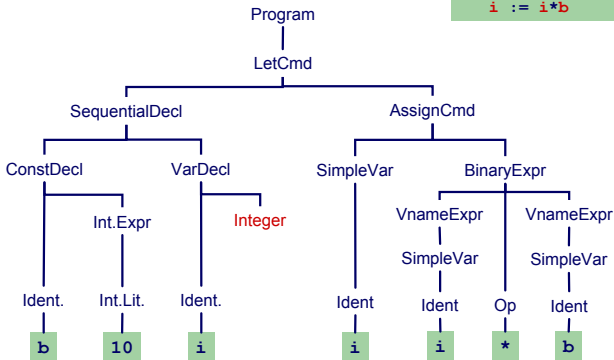
Ziel: Bestimme d in

$fetch [V] = LOAD (1) d[SB]$

$assign [V] = STORE (1) d[SB]$

Beispiel Konstanten und Variablen

```
let  
  const b ~ 10;  
  var i: Integer  
in  
  i := i*b
```



Bekannter Wert und bekannte Adresse

```
let
  const b ~ 10;
  var i: Integer
in
  i := i*b
```

```
PUSH      1
LOAD(1)   4[SB]
LOADL     10
CALL      mult
STORE(1)  4[SB]
POP(0)    1
```

Platz für *i*

A. Koch

Unbekannter Wert und bekannte Adresse

```
let
  var x: Integer
in let
  const y ~ 365 + x
  in putint(y)
```

bekannte Adresse:
address = 5

Unbekannter Wert:
size = 1
address = 6

```
PUSH      1      ; room for x
PUSH      1      ; room for y
LOADL     365
LOAD(1)   5[SB]  ; load x
CALL      add    ; 365+x
STORE(1)  6[SB]  ; y ~ 365+x
LOAD(1)   6[SB]
CALL      putint
POP(0)    1
POP(0)    1
```

Bekannter Wert	const Deklaration mit einem Literal
Unbekannter Wert	const Deklaration mit einem Ausdruck
Bekante Adresse	var Deklaration
Unbekante Adresse	Argument-Adresse gebunden an var-Parameter

Deklaration eines Bezeichners `id`: Binde `id` an neuen
Entitätsdeskriptor

- **Bekannter Wert**: Speichere **Wert** und seine **Größe**
- **Bekannte Adresse**: Speichere **Adresse** und fordere **Platz** an

Benutzung von `id`: Rufe passenden Deskriptor ab und
erzeuge Code, um auf beschriebene Entität zuzugreifen

- Lade Konstante direkt via `LOADL`
- Lade Variable von bekannter Adresse via `LOAD`

Implementierung des Entitätsdeskriptors durch RuntimeEntity

A. Koch

```
public abstract class RuntimeEntity {
    public short size;
    ...
}
public class KnownValue extends RuntimeEntity {
    public short value;
    ...
}
public class UnknownValue extends RuntimeEntity {
    public short address;
    ...
}
public class KnownAddress extends RuntimeEntity {
    public short address;
    ...
}

public abstract class AST {
    public RuntimeEntity entity;
    ...
}
```

Wie mit unbekannten Werten oder Adressen verfahren?

- Erzeuge Code zur Evaluation der Entität **zur Laufzeit**
- Speichere Ergebnis an **bekannter** Adresse ab
- Erzeuge **Entitätsdeskriptor** für diese Adresse
- Nutze Entitätsdeskriptor, um Inhalt der Adresse bei **Verwendung** der unbekanntes Entität auszulesen

Globale Variablen

```
let
  var a: Integer;
  var b: Boolean;
  var c: Integer
in begin
  ...
end
```

var	size	address
a	1	[0] SB
b	1	[1] SB
c	1	[2] SB

In TAM, echte Maschinen haben hier wahrscheinlich unterschiedliche Grössen

A. Koch

Verschachtelte Blöcke

```
let var a: Integer
in begin
  ...
  let var b: Boolean;
    var c: Integer
  in ...

  let var d: Integer
  in ...
end
```

var	size	address
a	1	[0] SB
b	1	[1] SB
c	1	[2] SB
d	1	[1] SB

d verwendet Platz von b wieder
(anderer Geltungsbereich)

- Code-Generator führt Buch über Größe des belegten Speichers
- In Abhängigkeit von Deklarationen und Geltungsbereichen
- Implementierung: Erweitern des Visitors
 - Verwende Parameter `Object arg` zur Eingabe des **aktuell** belegten Speicherplatzes
 - Verwende Funktionsergebnis zur Rückgabe des **zusätzlich** benötigten Speicherplatzes
 - Verpacken der Angaben in ein `Short`-Objekt

```
public Object visitXYZ(XYZ xyz, Object arg)
```

Falls nicht Null, **Short**-Objekt
mit zusätzlich benötigtem Platz

Short-Objekt mit bisher
benötigtem Speicherplatz

Allgemeines Schema

A. Koch

Weitergabe der **bisherigen** Belegung in `gs`

```
public Object visit...Command(..., Object arg) {  
    short gs = ((Short) arg).shortValue();  
    ...  
}
```

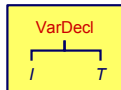
➡ Ist auch nächste **freie** Adresse!

Weitergabe der **Erhöhung** des Speicherbedarfs im Ergebnis

```
public Object visit...Declaration(...) {  
    ...  
    return new Short(...);  
}
```

Elaboriere Variablendeklaration

```
elaborate [var I : T] = PUSH s     where s = size of T
```

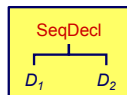


```
public Object visitVarDecl(VarDecl decl, Object arg) {  
    short gs = shortValueOf(arg);  
    short s = shortValueOf(decl.T.visit(this, null));  
    decl.entity = new KnownAddress(s, gs);  
    emit(Instruction.PUSHop, 0, 0, s);  
    return new Short(s);  
}
```

Remember the **size** and **address** of the variable.

Elaboriere Folge von Deklarationen

```
elaborate [ $D_1; D_2$ ] = elaborate [ $D_1$ ]  
                        elaborate [ $D_2$ ]
```



```
public Object visitSeqDecl(SeqDecl decl, Object arg) {  
    short gs = shortValueOf(arg);  
    short s1 = shortValueOf(decl.D1.visit(this, gs));  
    short s2 = shortValueOf(decl.D2.visit(this,  
                                        new Short(gs+s1)));  
    return new Short(s1+s2);  
}
```

Verwaltung der Daten im Visitor 4

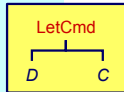
Führe kompletten `let`-Block aus

A. Koch

```
execute [let D in C] = elaborate [D]  
                        execute [C]  
                        POP(0)      s
```

nur wenn $s > 0$, wobei s Größe des durch D angeforderten Speichers ist.

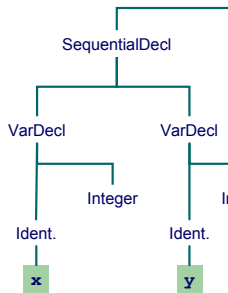
```
public Object visitLetCmd(LetCmd cmd, Object arg) {  
    short gs = shortValueOf(arg);  
    short s = shortValueOf(cmd.D.visit(this, gs));  
    cmd.C.visit(this, new Short(gs+s));  
    if (s > 0)  
        emit(Instruction.POPop, 0, 0, s);  
    return null;  
}
```



```
private static short shortValueOf(Object obj) {  
    return ((Short)obj).shortValue();  
}
```

Beispiel Speicherverwaltung im Visitor

```
let  
  var x: Integer;  
  var y: Integer  
in  
  x := y
```



Bekannte Werte, Variablen und unbekannte Werte

A. Koch

```
fetch [I] = LOADL    v    wobei v = Wert gebunden an I  
fetch [I] = LOAD(s)  d[SB] wobei d = Adresse gebunden  
an I und s = size(Typ von I)
```

```
public Object encodeFetch(Vname name, short s) {  
    RuntimeEntity entity =  
        (RuntimeEntity) name.visit(this, null);  
    if (entity instanceof KnownValue) {  
        short v = ((KnownValue) entity).value;  
        emit(Instruction.LOADLop, 0, 0, v);  
    } else {  
        short d = (entity instanceof UnknownValue) ?  
            ((UnknownValue) entity).address :  
            ((KnownAddress) entity).address;  
        emit(Instruction.LOADop, s, Instruction.SBr, d);  
    }  
}
```

Bisher diskutiert: Mini-Triangle

- Flache Block-Struktur
- Verschachtelte Deklarationen
- Adressierung der ...
 - globalen Variablen über `+offset [SB]`
 - lokalen Variablen über `+offset [SB]`

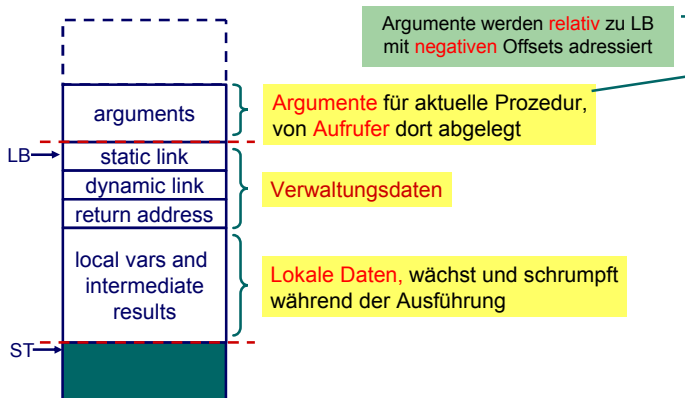
Nun Erweiterung auf Triangle mit Prozeduren und Funktionen

- Verschachtelte Block-Struktur
- Lokale Variablen (adressiert über `+offset [LB]`)
- Parameter (adressiert über `-offset [LB]`)
- Nicht-lokale Variablen (adressiert über `+offset [reg]`)
 - *reg* ist statisches Verkettungsregister `L1, L2, ...`

➔ Viele verschiedene zu verwaltende Entitäten

Wichtigste Struktur der Laufzeitumgebung: Stack Frame

A. Koch



Jetzt alle Spielarten berücksichtigen

- Jede Prozedur ist auf bestimmter **Schachtelungstiefe** definiert
- Speichere zu jeder Variablen die Schachtelungstiefe der **umschließenden** Prozedur
 - **Globale** Variablen haben dabei die Tiefe 0
- Verwalte Offsets jetzt **je** Schachtelungstiefe

A. Koch

```
let var a: array 8 of Integer;  
var b: Char;  
proc foo() ~  
  let var c: Integer;  
  var d: Integer;  
  proc bar() ~  
    let var e: Integer;  
    in ... d:=  
  in ... d:=  
in ...
```

var	size	address
a	8	(0,0)
b	1	(0,8)
c	1	(1,3)
d	1	(1,4)
e	1	(2,3)

4 [L1]

Laufzeitadressen von Variablen
nun von **Kontext** abhängig!

4 [LB]

Bisher:

$fetch [I] = LOAD(s) \quad d[SB]$ where d is address bound to I
and $s = size(type\ of\ I)$

~~$fetch [I] = LOAD(s) \quad d[SB]$ wh
an~~

Nun komplizierter:

$fetch [I] = LOAD(s) \quad d[r]$ $s = size(type\ of\ I)$
 $(level, d)$ is declaration address of I
if $(level == 0)$ then $r = SB$
elif $(level == currentLevel)$ then $r = LB$
else $r = I(currentLevel - level)$

- Bei Besuch einer Deklaration abspeichern
 - Offset innerhalb des Frames
 - Schachtelungsebene des Frames
- Angaben ersetzen nun `Short` Parameter

```
public class Frame {  
    public byte level;  
    public byte size;  
}
```

Jetzt Verwaltung des belegten Speicherplatzes je Ebene

A. Koch

```
public class EntityAddress {  
    public byte level;  
    public short displacement;  
}
```

```
public abstract class RuntimeEntity {  
    public short size;  
    ...  
}  
  
public class UnknownValue extends RuntimeEntity {  
    public EntityAddress address;  
    ...  
}  
  
public class KnownAddress extends RuntimeEntity {  
    public EntityAddress address;  
    ...  
}
```

Adressvergabe und Eintragen in den DAST

A. Koch

```
elaborate [var l : T] = PUSH s      where s = size of T
```

```
public Object visitVarDecl(VarDecl decl, Object arg) {  
    Frame frame = (Frame)arg;  
    short s      = shortValueOf(decl.T.visit(this, null));  
    decl.entity = new KnownAddress(s, frame.level,  
                                     frame.displacement);  
  
    emit(Instruction.PUSHop, 0, 0, s);  
    return new Short(s);  
}
```

- Schachtelungstiefe `level` erhöhen bei Besuch von Prozedurdeklaration
- Offset `displacement` erhöhen bei Besuch von Var/Const-Deklaration

Zugriff auf bekannte Werte, Variablen und unbekannte Werte

A. Koch

```
fetch [I] = LOAD(s) d[r]    s = size(type of I)  
                           (level, d) is address of I  
                           if (level == 0) then r = SB  
                           elif (level == currentLevel) then r = LB  
                           else r = L(currentLevel - level)
```

```
public Object encodeFetch(Vname name, Frame frame, short s) {  
    RuntimeEntity entity =  
        (RuntimeEntity) name.visit(this, null);  
    if (entity instanceof KnownValue) {  
        short v = ((KnownValue) entity).value;  
        emit(Instruction.LOADLop, 0, 0, v);  
    } else {  
        EntityAddress address =  
            (entity instanceof UnknownValue) ?  
                ((UnknownValue) entity).address :  
                ((KnownAddress) entity).address;  
        emit(Instruction.LOADop, s,  
            displayRegister(frame.level, address.level),  
            address.displacement);  
    }  
}
```

Frame der
aktuellen Prozedur

Einfache Berechnung des Basisregisters
der Frame von name.

Start der Code-Generierung mit Stack-Verwaltung

```
public void encode(Program prog) {  
    Frame globalFrame = new Frame(0, 0);  
    prog.visit(this, globalFrame);  
}
```


Prozeduren und Funktionen

Einfachster Fall: **Globale** Prozeduren, keine Parameter, kein Ergebnis

A. Koch

```

Declaration ::= ...
            | proc Identifier () ~ Command      ProcDecl

Command ::= ...
         | Identifier ()                        CallCmd
    
```

```

elaborate [proc I () ~ C]
=
    JUMP      g
e:  execute [C]
    RETURN(0) 0
g:
    
```

```

execute [I ()]
= CALL(SB) e
    
```

e ist Startadresse der
Prozedur I

Globale Funktionen **identisch** bis auf
Rückgabewert mit Größe <> 0

Verschachtelte Unterprogramme 1

Bei Aufruf von **Y** statische Verkettung auf umschliessende Prozedur **X**.

A. Koch

➔ Gleiches Vorgehen wie bei lokalen Variablen

execute [**I** ()]

```
= CALL (r) e    (level, e) is routine bound to I  
                if (level == 0) then r = SB  
                elif (level == currentLevel) then r = LB  
                else r = L(currentLevel - level)
```

Speichere Startadressen von Prozeduren und Funktionen als Paar (level, start address) in Klasse **KnownRoutine**, einer Subklasse von **RuntimeEntity**, ab.

Behandlung des Funktionsaufrufes

A. Koch

execute [**I** ()]

= CALL(*r*) *e* (*level*, *e*) is routine bound to **I**
if (*level* == 0) then *r* = **SB**
elif (*level* == *currentLevel*) then *r* = **LB**
else *r* = **L**(*currentLevel* – *level*)

```
public Object visitCallCmd(CallCmd cmd, Object arg) {  
    Frame frame = (Frame)arg;  
  
    EntityAddress address =  
        ((KnownRoutine) cmd.I.decl.entity).address;  
  
    emit(Instruction.CALLop, s,  
        displayRegister(frame.level, address.level),  
        address.displacement);  
}
```

Verweis auf Prozedurdeklaration ist gespeichert im **decl**-Feld des für das **CallCmd** verwendeten Bezeichners

```
elaborate [proc I () ~ C] =
    e:      JUMP      g
           execute [C]
           RETURN(0) 0
    g:
```

```
public Object visitProcDecl(ProcDecl decl, Object arg) {
    Frame outerFrame = (Frame)arg;

    short j = nextInstrAddr;
    emit(Instruction.JUMPop, 0, Instruction.CBr, 0);

    short e = nextInstrAddr;
    decl.I.entity    = new KnownRoutine(outerFrame.level, e);
    Frame localFrame = new Frame(outerFrame.level+1, 3);

    decl.C.visit(this, localFrame);
    emit(Instruction.RETURNop, 0, 0, 0);

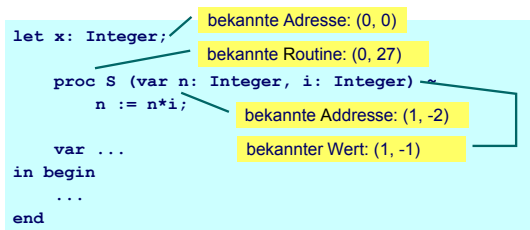
    short g = nextInstrAddr;
    code[j].d = g;
    return new Short(0);
}
```

Offset der ersten lokalen Variable

Nachtragen der Sprungadresse

- **Aufrufer** legt aktuelle Parameter auf Stack
- **Gerufener** greift mit negativem Offset via `LB` auf Parameter zu
- **Wertparameter**: Handhabung als **unbekannter Wert**
- **Variablenparameter**: Handhabung als **unbekannte Adresse**

A. Koch



Behandlung von Parametern 2

Declaration	::= ... <code>proc</code> Identifier (Formal) ~ CommandProcDecl
Command	::= ... Identifier (Actual) CallCmd
Formal	::= Identifier : TypeDenoter <code>var</code> Identifier : TypeDenoter
Actual	::= Expression <code>var</code> Vname

Hier vereinfacht:
Nur **ein** Parameter

`execute` [*I*(*AP*)]
= *pass-argument* [*AP*]
CALL(SB) *e*

pass-argument [*E*]
= *evaluate* [*E*]

pass-argument [`var` *V*]
= *fetch-address* [*V*]

wobei *fetch-address* Code zur Bestimmung der Adresse einer Variablen ausgibt

Variablenparameter

A. Koch

- werden mit der `UnknownAddress` Subklasse von `RuntimeEntity` behandelt
- Die `fetch` und `assign`-Schablonen müssen erweitert werden

```
fetch [I] = // KnownValue, KnownAddress Fälle nicht gezeigt
...
LOAD (1)  d[r]
LOADI (s)

if I is bound to an UnknownAddress
where
  s = size(type of I)
  (level, d) is address of I
  if (level == 0) then r = SB
  elif (level == currentLevel) then r = LB
  else r = L(currentLevel - level)
```

d wird negativ sein

nicht möglich!

Auch innere Prozeduren können auf formale Parameter zugreifen!

- Code-Selektion, -Funktionen, -Schablonen
- Implementierung als Visitor
- Zugriff auf bekannte/unbekannte Werte/Adressen
- Adressvergabe
 - Statische Blockstruktur
 - Dynamisch auf Stack
- Prozeduren
 - Deklaration
 - Parameterübergabe