

Optimierende Compiler

Rückwandlung aus der SSA-Form

Andreas Koch

FG Eingebettete Systeme und ihre Anwendungen
Informatik, TU Darmstadt

Sommersemester 2009

OptComp

A. Koch

Grundlagen

Lost Copy

Vertauschung

Ablaufplanung

Platzierung

Briggs-
Algorithmus

- Interaktion zwischen SSA-Rückwandlung und Optimierung
 - Lost-Copy-Problem
 - Swap-Problem
 - Unnötige Kopieranweisungen
 - Probleme bei Platzierung der Kopieranweisungen
- Lösung: Algorithmus nach Briggs, Cooper, Harvey und Simpson
 - Paper liegt auf Web-Seite!
 - Eine Korrektur wird hier in VL besprochen

OptComp

A. Koch

Grundlagen

Lost Copy

Vertauschung

Ablaufplanung

Platzierung

Briggs-
Algorithmus

- Interaktion zwischen SSA-Rückwandlung und Optimierung
 - Lost-Copy-Problem
 - Swap-Problem
 - Unnötige Kopieranweisungen
 - Probleme bei Platzierung der Kopieranweisungen
 - Lösung: Algorithmus nach Briggs, Cooper, Harvey und Simpson
 - Paper liegt auf Web-Seite!
 - Eine Korrektur wird hier in VL besprochen

OptComp

A. Koch

Grundlagen

Lost Copy

Vertauschung

Ablaufplanung

Platzierung

Briggs-
Algorithmus

- Interaktion zwischen SSA-Rückwandlung und Optimierung
 - Lost-Copy-Problem
 - Swap-Problem
 - Unnötige Kopieranweisungen
 - Probleme bei Platzierung der Kopieranweisungen
- Lösung: Algorithmus nach Briggs, Cooper, Harvey und Simpson
 - Paper liegt auf Web-Seite!
 - Eine Korrektur wird hier in VL besprochen

OptComp

A. Koch

Grundlagen

Lost Copy

Vertauschung

Ablaufplanung

Platzierung

Briggs-
Algorithmus

- Interaktion zwischen SSA-Rückwandlung und Optimierung
 - Lost-Copy-Problem
 - Swap-Problem
 - Unnötige Kopieranweisungen
 - Probleme bei Platzierung der Kopieranweisungen
- Lösung: Algorithmus nach Briggs, Cooper, Harvey und Simpson
 - Paper liegt auf Web-Seite!
 - Eine Korrektur wird hier in VL besprochen

OptComp

A. Koch

Grundlagen

Lost Copy

Vertauschung

Ablaufplanung

Platzierung

Briggs-
Algorithmus

- Interaktion zwischen SSA-Rückwandlung und Optimierung
 - Lost-Copy-Problem
 - Swap-Problem
 - Unnötige Kopieranweisungen
 - Probleme bei Platzierung der Kopieranweisungen
- Lösung: Algorithmus nach Briggs, Cooper, Harvey und Simpson
 - Paper liegt auf Web-Seite!
 - Eine Korrektur wird hier in VL besprochen

OptComp

A. Koch

Grundlagen

Lost Copy

Vertauschung

Ablaufplanung

Platzierung

Briggs-
Algorithmus

- Interaktion zwischen SSA-Rückwandlung und Optimierung
 - Lost-Copy-Problem
 - Swap-Problem
 - Unnötige Kopieranweisungen
 - Probleme bei Platzierung der Kopieranweisungen
- Lösung: Algorithmus nach Briggs, Cooper, Harvey und Simpson
 - Paper liegt auf Web-Seite!
 - Eine Korrektur wird hier in VL besprochen

OptComp

A. Koch

Grundlagen

Lost Copy

Vertauschung

Ablaufplanung

Platzierung

Briggs-
Algorithmus

- Interaktion zwischen SSA-Rückwandlung und Optimierung
 - Lost-Copy-Problem
 - Swap-Problem
 - Unnötige Kopieranweisungen
 - Probleme bei Platzierung der Kopieranweisungen
- Lösung: Algorithmus nach Briggs, Cooper, Harvey und Simpson
 - Paper liegt auf Web-Seite!
 - Eine Korrektur wird hier in VL besprochen

OptComp

A. Koch

Grundlagen

Lost Copy

Vertauschung

Ablaufplanung

Platzierung

Briggs-
Algorithmus

- Interaktion zwischen SSA-Rückwandlung und Optimierung
 - Lost-Copy-Problem
 - Swap-Problem
 - Unnötige Kopieranweisungen
 - Probleme bei Platzierung der Kopieranweisungen
- Lösung: Algorithmus nach Briggs, Cooper, Harvey und Simpson
 - Paper liegt auf Web-Seite!
 - Eine Korrektur wird hier in VL besprochen

OptComp

A. Koch

Grundlagen

Lost Copy

Vertauschung

Ablaufplanung

Platzierung

Briggs-
Algorithmus

OptComp

A. Koch

Grundlagen

Lost Copy

Vertauschung

Ablaufplanung

Platzierung

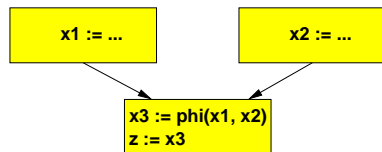
Briggs-
Algorithmus

Grundlagen

Entfernen von Phi-Knoten

Ersetzen durch Kopieranweisungen

Vorher



Nachher

OptComp

A. Koch

Grundlagen

Lost Copy

Vertauschung

Ablaufplanung

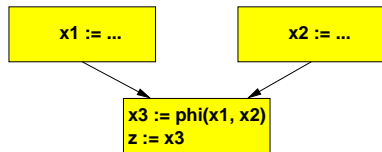
Platzierung

Briggs-
Algorithmus

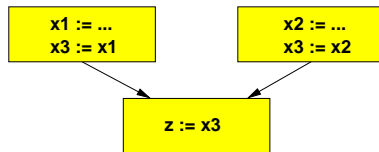
Entfernen von Phi-Knoten

Ersetzen durch Kopieranweisungen

Vorher



Nachher



OptComp

A. Koch

Grundlagen

Lost Copy

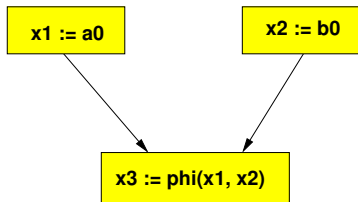
Vertauschung

Ablaufplanung

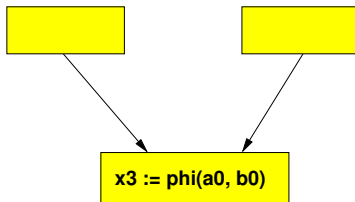
Platzierung

Briggs-
Algorithmus

Original



Nach Copy-Propagation
und Dead-Code-Elimination



OptComp

A. Koch

Grundlagen

Lost Copy

Vertauschung

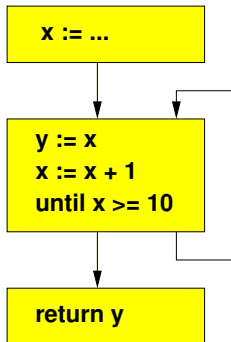
Ablaufplanung

Platzierung

Briggs-
Algorithmus

Das “Lost-Copy”-Problem

Normale Form



- Hierbei keine Überraschungen

OptComp

A. Koch

Grundlagen

Lost Copy

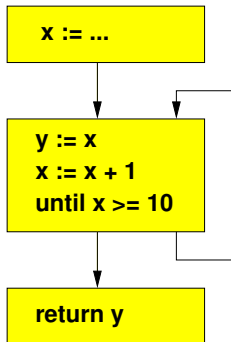
Vertauschung

Ablaufplanung

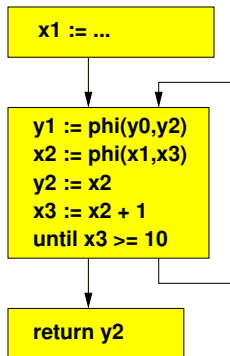
Platzierung

Briggs-
Algorithmus

Normale Form



SSA-Form



• Hierbei keine Überraschungen

OptComp

A. Koch

Grundlagen

Lost Copy

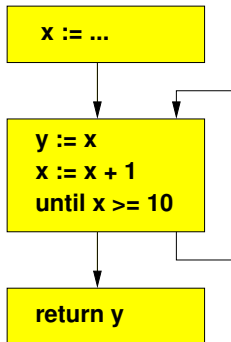
Vertauschung

Ablaufplanung

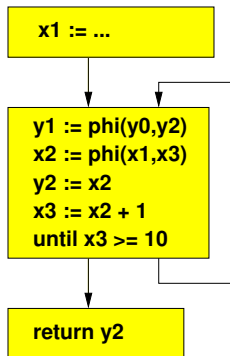
Platzierung

Briggs-
Algorithmus

Normale Form



SSA-Form



• Hierbei keine Überraschungen

OptComp

A. Koch

Grundlagen

Lost Copy

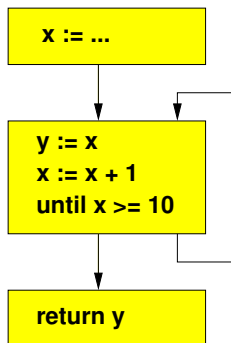
Vertauschung

Ablaufplanung

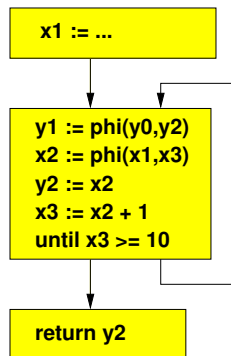
Platzierung

Briggs-
Algorithmus

Normale Form



SSA-Form



- Hierbei keine Überraschungen

OptComp

A. Koch

Grundlagen

Lost Copy

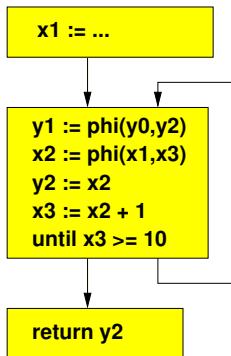
Vertauschung

Ablaufplanung

Platzierung

Briggs-
Algorithmus

SSA-Form



- Immer noch keine Überraschungen

OptComp

A. Koch

Grundlagen

Lost Copy

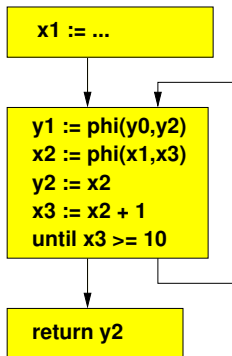
Vertauschung

Ablaufplanung

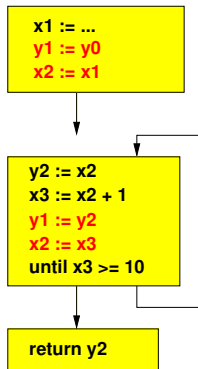
Platzierung

Briggs-
Algorithmus

SSA-Form

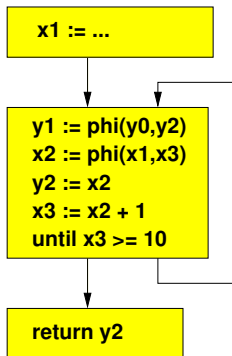


Rücktransformation aus SSA-Form

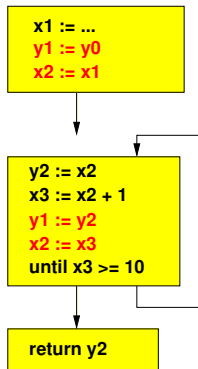


• Immer noch keine Überraschungen

SSA-Form

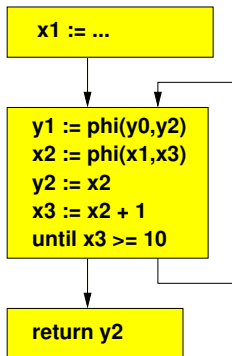


Rücktransformation aus SSA-Form

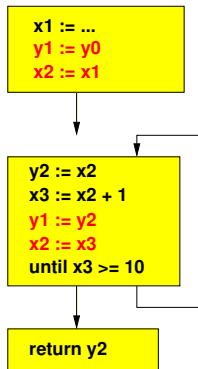


• Immer noch keine Überraschungen

SSA-Form

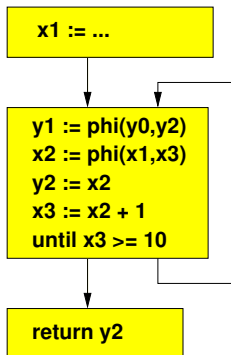


Rücktransformation aus SSA-Form



- Immer noch keine Überraschungen

SSA-Form



• $y2 := x2$ propagiert

OptComp

A. Koch

Grundlagen

Lost Copy

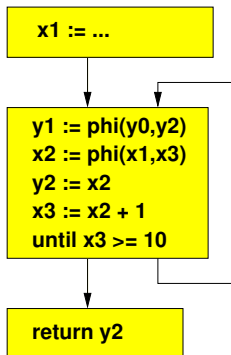
Vertauschung

Ablaufplanung

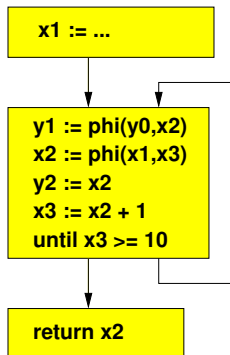
Platzierung

Briggs-
Algorithmus

SSA-Form



SSA-Form nach Copy-Propagation



• `y2 := x2` propagiert

OptComp

A. Koch

Grundlagen

Lost Copy

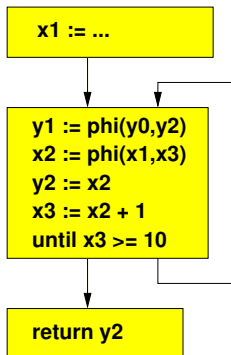
Vertauschung

Ablaufplanung

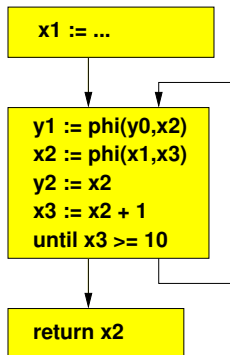
Platzierung

Briggs-
Algorithmus

SSA-Form



SSA-Form nach Copy-Propagation



• `y2 := x2` propagiert

OptComp

A. Koch

Grundlagen

Lost Copy

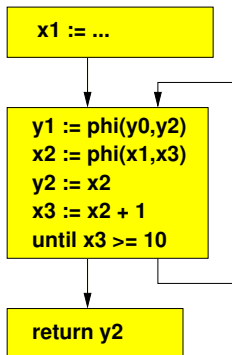
Vertauschung

Ablaufplanung

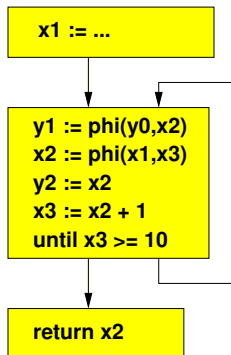
Platzierung

Briggs-
Algorithmus

SSA-Form



SSA-Form nach Copy-Propagation



- `y2 := x2` propagiert

OptComp

A. Koch

Grundlagen

Lost Copy

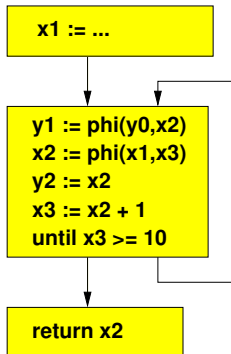
Vertauschung

Ablaufplanung

Platzierung

Briggs-
Algorithmus

SSA-Form nach Copy-Propagation



- Unnötige Kopieranweisung und Phi-Funktion für y_1 entfernt

OptComp

A. Koch

Grundlagen

Lost Copy

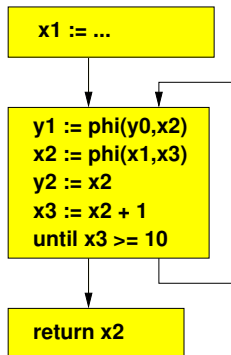
Vertauschung

Ablaufplanung

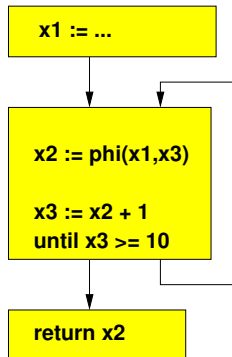
Platzierung

Briggs-
Algorithmus

SSA-Form nach
Copy-Propagation



SSA-Form nach
Copy-Propagation
und Dead-Code Elim.



- Unnötige Kopieranweisung und Phi-Funktion für `y1` entfernt

OptComp

A. Koch

Grundlagen

Lost Copy

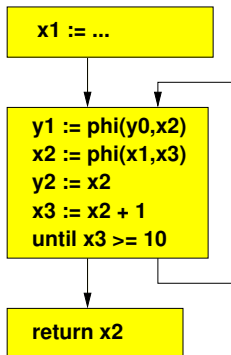
Vertauschung

Ablaufplanung

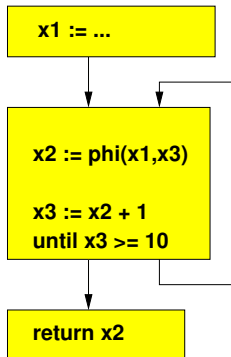
Platzierung

Briggs-
Algorithmus

SSA-Form nach
Copy-Propagation



SSA-Form nach
Copy-Propagation
und Dead-Code Elim.



- Unnötige Kopieranweisung und Phi-Funktion für `y1` entfernt

OptComp

A. Koch

Grundlagen

Lost Copy

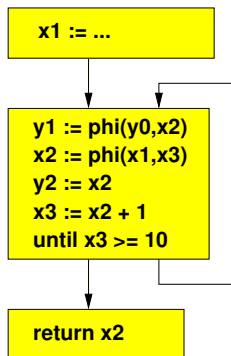
Vertauschung

Ablaufplanung

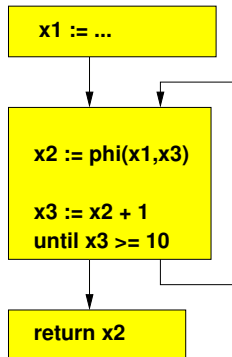
Platzierung

Briggs-
Algorithmus

SSA-Form nach
Copy-Propagation

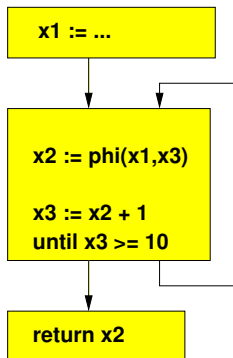


SSA-Form nach
Copy-Propagation
und Dead-Code Elim.



- Unnötige Kopieranweisung und Phi-Funktion für y_1 entfernt

SSA-Form nach
Copy-Propagation
und Dead-Code Elim.



• Fehler: Falscher Wert zurückgegeben!

OptComp

A. Koch

Grundlagen

Lost Copy

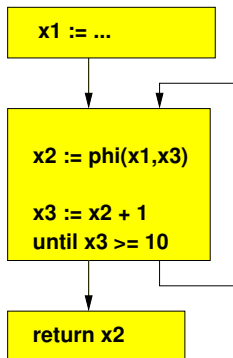
Vertauschung

Ablaufplanung

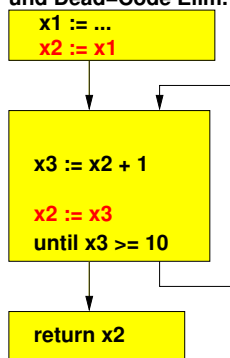
Platzierung

Briggs-
Algorithmus

SSA-Form nach
Copy-Propagation
und Dead-Code Elim.

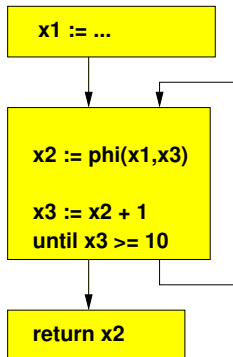


Rücktransformation aus
SSA-Form nach
Copy-Propagation
und Dead-Code Elim.

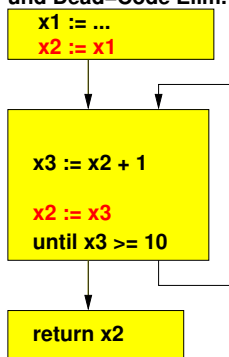


• Fehler: Falscher Wert zurückgegeben!

SSA-Form nach
Copy-Propagation
und Dead-Code Elim.

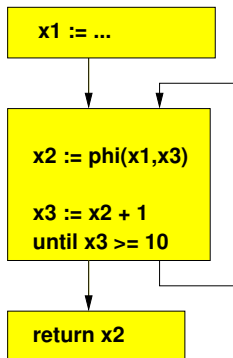


Rücktransformation aus
SSA-Form nach
Copy-Propagation
und Dead-Code Elim.

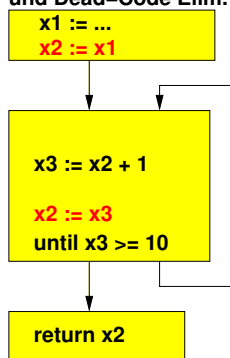


• Fehler: Falscher Wert zurückgegeben!

SSA-Form nach
Copy-Propagation
und Dead-Code Elim.

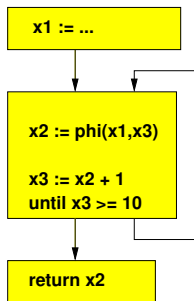


Rücktransformation aus
SSA-Form nach
Copy-Propagation
und Dead-Code Elim.



- Fehler: Falscher Wert zurückgegeben!

SSA-Form nach
Copy-Propagation
und Dead-Code Elim.



- Jetzt richtig
- Aufspalten kritischer Kanten nicht immer möglich oder wünschenswert
- Andere Lösung?

OptComp

A. Koch

Grundlagen

Lost Copy

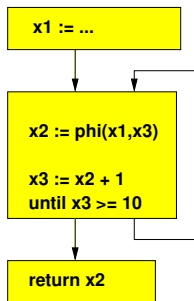
Vertauschung

Ablaufplanung

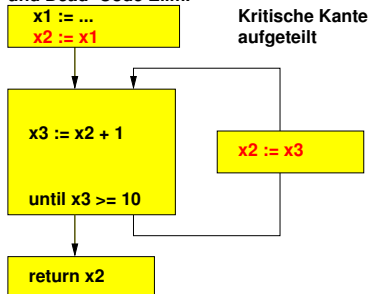
Platzierung

Briggs-
Algorithmus

SSA-Form nach
Copy-Propagation
und Dead-Code Elim.

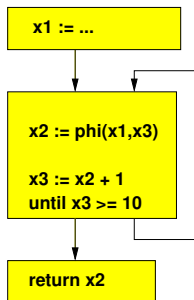


Rücktransformation aus
SSA-Form nach
Copy-Propagation
und Dead-Code Elim.

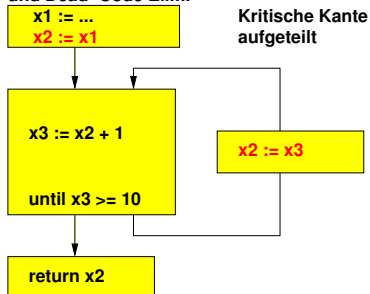


- Jetzt richtig
- Aufspalten kritischer Kanten nicht immer möglich oder wünschenswert
- Andere Lösung?

SSA-Form nach
Copy-Propagation
und Dead-Code Elim.

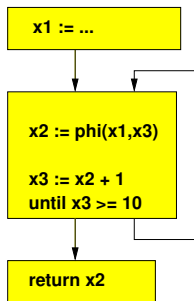


Rücktransformation aus
SSA-Form nach
Copy-Propagation
und Dead-Code Elim.

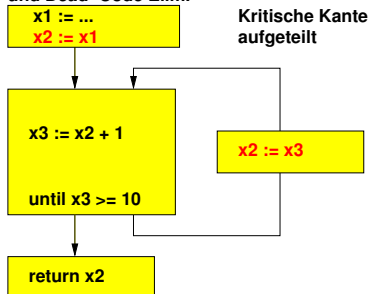


- Jetzt richtig
- Aufspalten kritischer Kanten nicht immer möglich oder wünschenswert
- Andere Lösung?

SSA-Form nach
Copy-Propagation
und Dead-Code Elim.

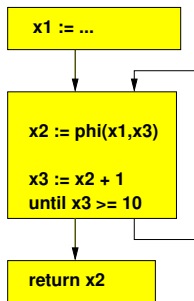


Rücktransformation aus
SSA-Form nach
Copy-Propagation
und Dead-Code Elim.

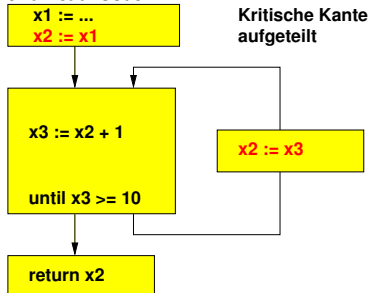


- Jetzt richtig
- Aufspalten kritischer Kanten nicht immer möglich oder wünschenswert
- Andere Lösung?

SSA-Form nach
Copy-Propagation
und Dead-Code Elim.



Rücktransformation aus
SSA-Form nach
Copy-Propagation
und Dead-Code Elim.



- Jetzt richtig
- Aufspalten kritischer Kanten nicht immer möglich oder wünschenswert
- Andere Lösung?

OptComp

A. Koch

Grundlagen

Lost Copy

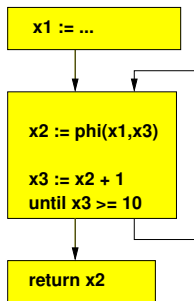
Vertauschung

Ablaufplanung

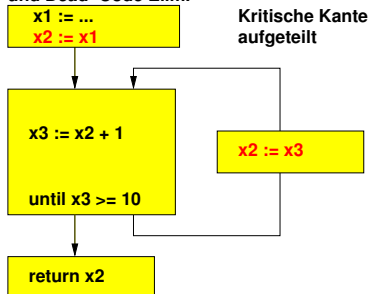
Platzierung

Briggs-
Algorithmus

SSA-Form nach
Copy-Propagation
und Dead-Code Elim.

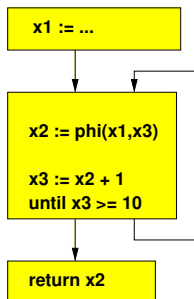


Rücktransformation aus
SSA-Form nach
Copy-Propagation
und Dead-Code Elim.



- Jetzt richtig
- Aufspalten kritischer Kanten nicht immer möglich oder wünschenswert
- Andere Lösung?

SSA-Form nach
Copy-Propagation
und Dead-Code Elim.



- Erkenne solche Fälle (\rightarrow Live Variables)
- Füge Sicherheitskopie ein
- Ersetze spätere Verwendungen durch Sicherheitskopie

OptComp

A. Koch

Grundlagen

Lost Copy

Vertauschung

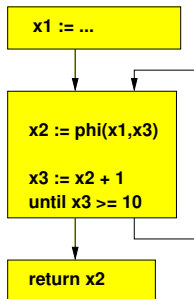
Ablaufplanung

Platzierung

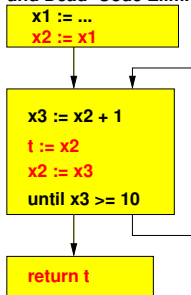
Briggs-
Algorithmus

Lösung: Wert vor Überschreiben sichern

SSA-Form nach
Copy-Propagation
und Dead-Code Elim.



Rücktransformation aus
SSA-Form nach
Copy-Propagation
und Dead-Code Elim.



- Erkenne solche Fälle (→ Live Variables)
- Füge Sicherheitskopie ein
- Ersetze spätere Verwendungen durch Sicherheitskopie

OptComp

A. Koch

Grundlagen

Lost Copy

Vertauschung

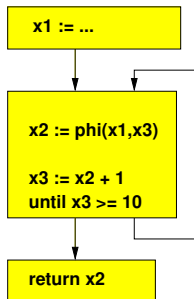
Ablaufplanung

Platzierung

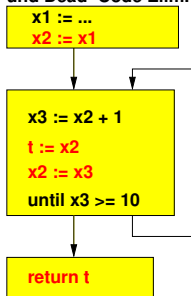
Briggs-
Algorithmus

Lösung: Wert vor Überschreiben sichern

SSA-Form nach
Copy-Propagation
und Dead-Code Elim.



Rücktransformation aus
SSA-Form nach
Copy-Propagation
und Dead-Code Elim.



- Erkenne solche Fälle (→ Live Variables)
- Füge Sicherheitskopie ein
- Ersetze spätere Verwendungen durch Sicherheitskopie

OptComp

A. Koch

Grundlagen

Lost Copy

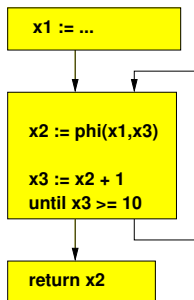
Vertauschung

Ablaufplanung

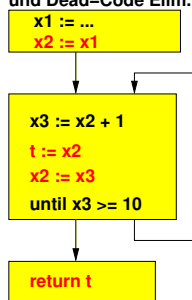
Platzierung

Briggs-
Algorithmus

SSA-Form nach
Copy-Propagation
und Dead-Code Elim.



Rücktransformation aus
SSA-Form nach
Copy-Propagation
und Dead-Code Elim.



- Erkenne solche Fälle (\rightarrow Live Variables)
- Füge Sicherheitskopie ein
- Ersetze spätere Verwendungen durch Sicherheitskopie

OptComp

A. Koch

Grundlagen

Lost Copy

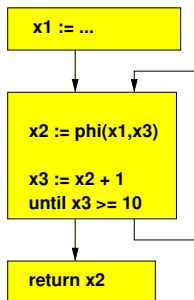
Vertauschung

Ablaufplanung

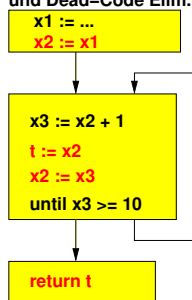
Platzierung

Briggs-
Algorithmus

SSA-Form nach
Copy-Propagation
und Dead-Code Elim.



Rücktransformation aus
SSA-Form nach
Copy-Propagation
und Dead-Code Elim.



- Erkenne solche Fälle (\rightarrow Live Variables)
- Füge Sicherheitskopie ein
- Ersetze spätere Verwendungen durch Sicherheitskopie

OptComp

A. Koch

Grundlagen

Lost Copy

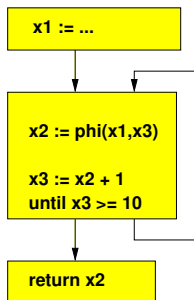
Vertauschung

Ablaufplanung

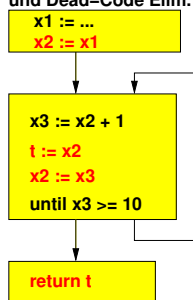
Platzierung

Briggs-
Algorithmus

SSA-Form nach
Copy-Propagation
und Dead-Code Elim.



Rücktransformation aus
SSA-Form nach
Copy-Propagation
und Dead-Code Elim.



- Erkenne solche Fälle (\rightarrow Live Variables)
- Füge Sicherheitskopie ein
- Ersetze spätere Verwendungen durch Sicherheitskopie

OptComp

A. Koch

Grundlagen

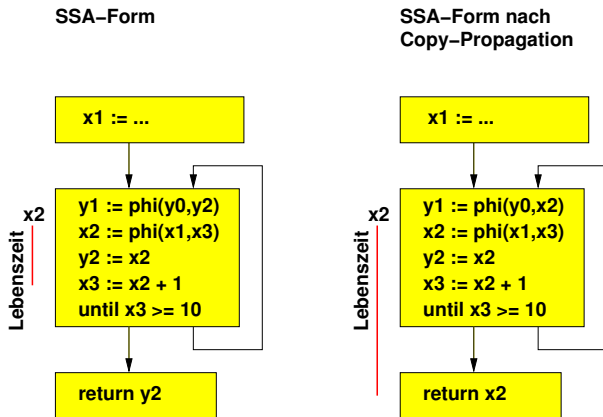
Lost Copy

Vertauschung

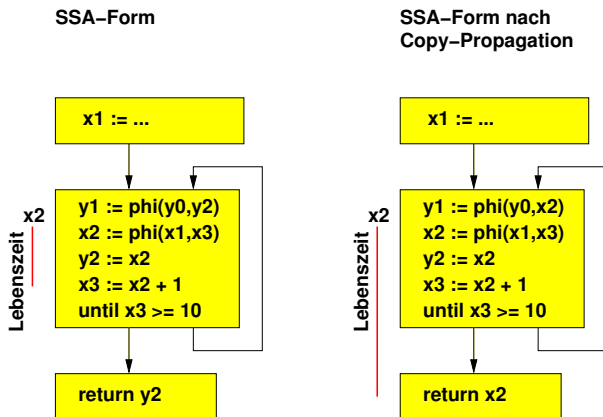
Ablaufplanung

Platzierung

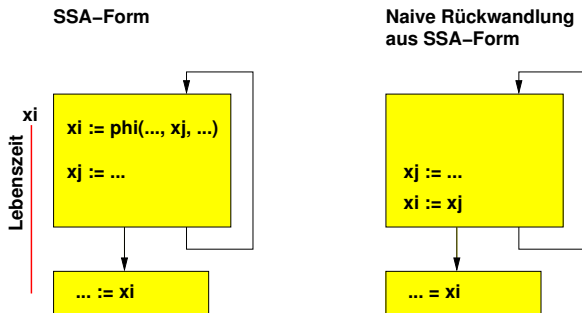
Briggs-
Algorithmus



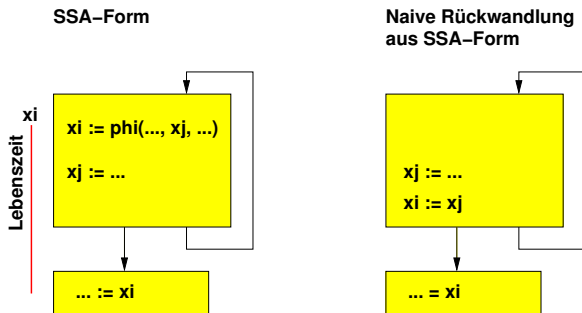
Lebenszeit von Variablen über bestimmte Phi-Funktion hinaus ausgedehnt



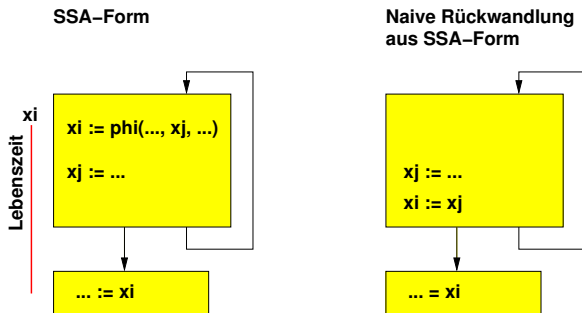
Lebenszeit von Variablen über bestimmende Phi-Funktion hinaus ausgedehnt



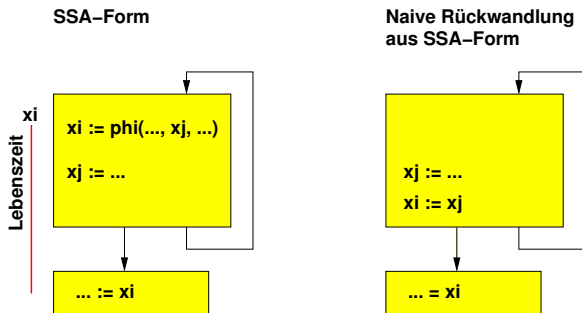
- Naive Umwandlung liefert fehlerhafte Ergebnisse
- Kopieranweisung auf x_i mitten in dessen Lebenszeit hineingesetzt
- Liefert immer x_j statt x_i



- Naive Umwandlung liefert fehlerhafte Ergebnisse
- Kopieranweisung auf `xi` mitten in dessen Lebenszeit hineingesetzt
- Liefert immer `xj` statt `xi`



- Naive Umwandlung liefert fehlerhafte Ergebnisse
- Kopieranweisung auf x_i mitten in dessen Lebenszeit hineingesetzt
- Liefert immer x_j statt x_i



- Naive Umwandlung liefert fehlerhafte Ergebnisse
- Kopieranweisung auf x_i mitten in dessen Lebenszeit hineingesetzt
- Liefert immer x_j statt x_i

- Für genau welche Variablen müssen Sicherheitskopien erstellt werden?
- Wo müssen die jeweiligen Sicherheitskopien angelegt werden?

OptComp

A. Koch

Grundlagen

Lost Copy

Vertauschung

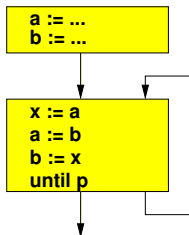
Ablaufplanung

Platzierung

Briggs-
Algorithmus

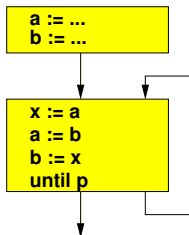
Fehlerhafte Vertauschung

Normale Form

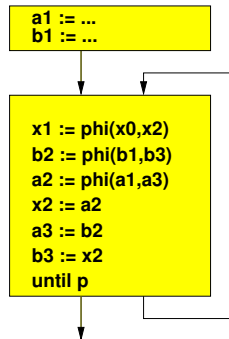


• Hierbei keine Überraschungen

Normale Form



SSA-Form



• Hierbei keine Überraschungen

OptComp

A. Koch

Grundlagen

Lost Copy

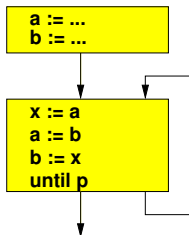
Vertauschung

Ablaufplanung

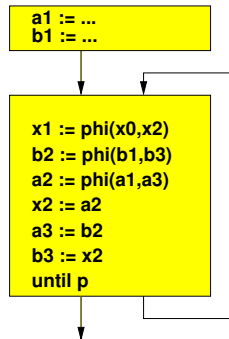
Platzierung

Briggs-
Algorithmus

Normale Form

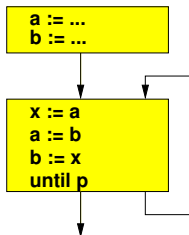


SSA-Form

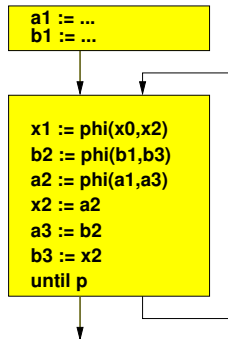


• Hierbei keine Überraschungen

Normale Form

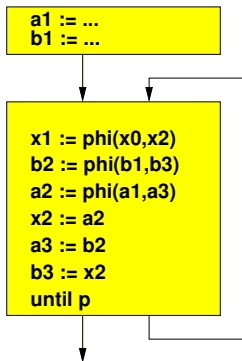


SSA-Form



- Hierbei keine Überraschungen

SSA-Form



- Immer noch keine Überraschungen

OptComp

A. Koch

Grundlagen

Lost Copy

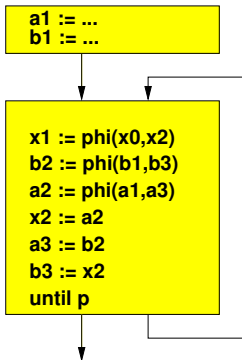
Vertauschung

Ablaufplanung

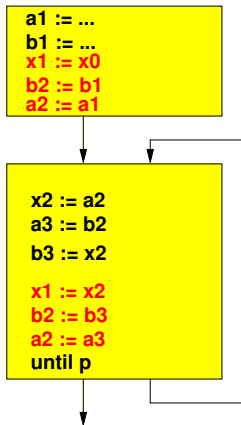
Platzierung

Briggs-
Algorithmus

SSA-Form



Rückwandlung aus SSA-Form



• Immer noch keine Überraschungen

OptComp

A. Koch

Grundlagen

Lost Copy

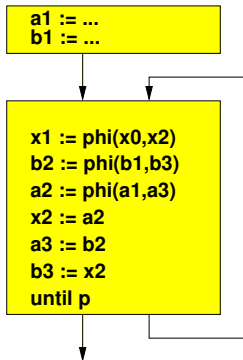
Vertauschung

Ablaufplanung

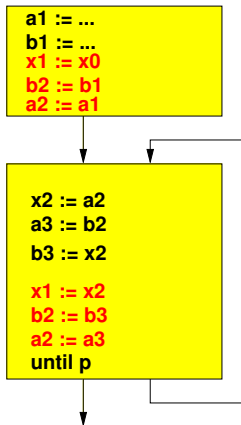
Platzierung

Briggs-
Algorithmus

SSA-Form



Rückwandlung aus SSA-Form



• Immer noch keine Überraschungen

OptComp

A. Koch

Grundlagen

Lost Copy

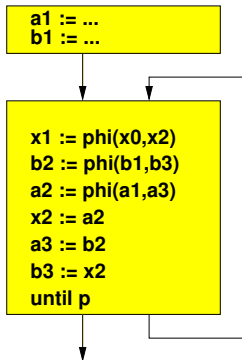
Vertauschung

Ablaufplanung

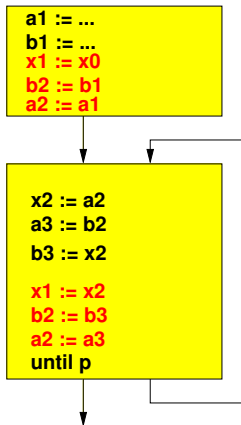
Platzierung

Briggs-
Algorithmus

SSA-Form

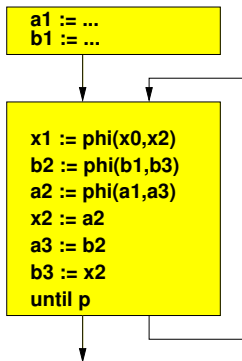


Rückwandlung aus SSA-Form



- Immer noch keine Überraschungen

SSA-Form



- Propagiert: `x2 := a2`, `a3 := b2`, `b3 := x2`

OptComp

A. Koch

Grundlagen

Lost Copy

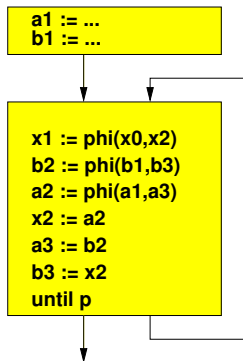
Vertauschung

Ablaufplanung

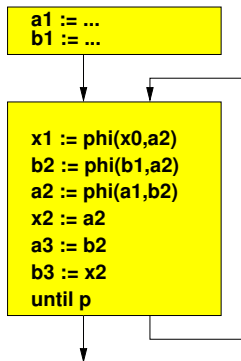
Platzierung

Briggs-
Algorithmus

SSA-Form



SSA-Form nach Copy Propagation



- Propagiert: `x2 := a2`, `a3 := b2`, `b3 := x2`

OptComp

A. Koch

Grundlagen

Lost Copy

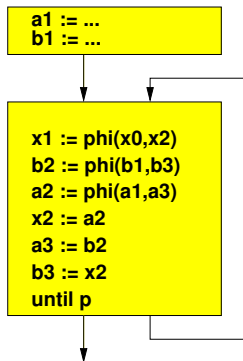
Vertauschung

Ablaufplanung

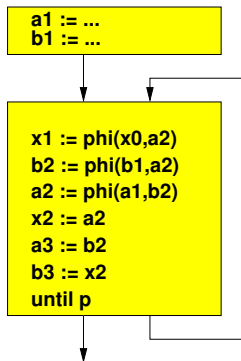
Platzierung

Briggs-
Algorithmus

SSA-Form



SSA-Form nach Copy Propagation



- Propagiert: `x2 := a2`, `a3 := b2`, `b3 := x2`

OptComp

A. Koch

Grundlagen

Lost Copy

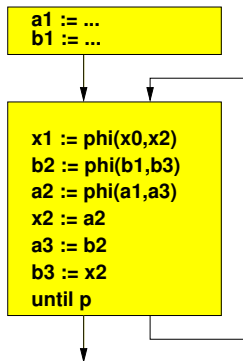
Vertauschung

Ablaufplanung

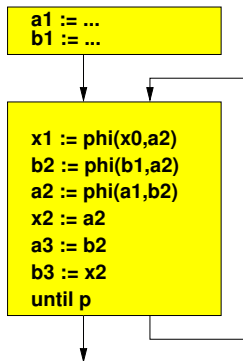
Platzierung

Briggs-
Algorithmus

SSA-Form



SSA-Form nach Copy Propagation



- Propagiert: `x2 := a2`, `a3 := b2`, `b3 := x2`

OptComp

A. Koch

Grundlagen

Lost Copy

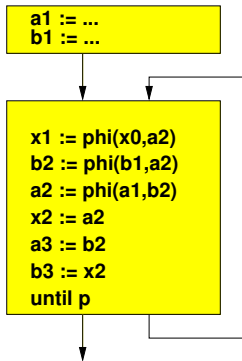
Vertauschung

Ablaufplanung

Platzierung

Briggs-
Algorithmus

SSA-Form nach Copy Propagation



- Unnötige Kopieranweisungen und Phi-Funktion für $x1$ entfernt

OptComp

A. Koch

Grundlagen

Lost Copy

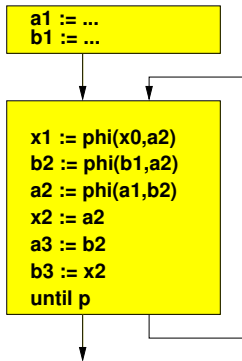
Vertauschung

Ablaufplanung

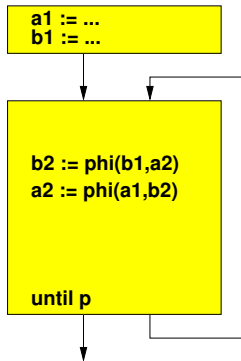
Platzierung

Briggs-
Algorithmus

SSA-Form nach
Copy Propagation



SSA-Form nach
Copy Propagation
und Dead Code-Elim.



- Unnötige Kopieranweisungen und Phi-Funktion für $x1$ entfernt

OptComp

A. Koch

Grundlagen

Lost Copy

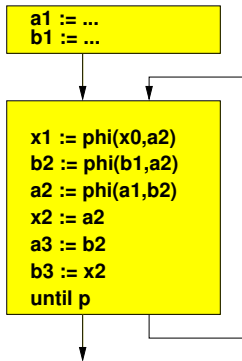
Vertauschung

Ablaufplanung

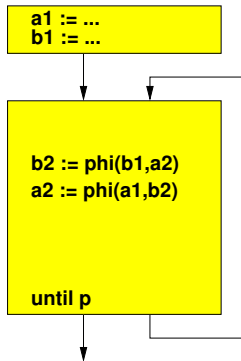
Platzierung

Briggs-
Algorithmus

SSA-Form nach
Copy Propagation



SSA-Form nach
Copy Propagation
und Dead Code-Elim.



- Unnötige Kopieranweisungen und Phi-Funktion für $x1$ entfernt

OptComp

A. Koch

Grundlagen

Lost Copy

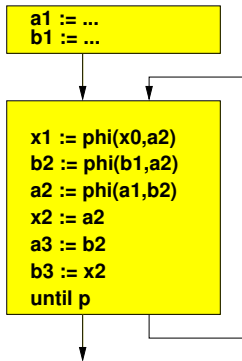
Vertauschung

Ablaufplanung

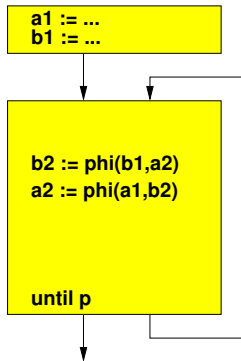
Platzierung

Briggs-
Algorithmus

SSA-Form nach
Copy Propagation

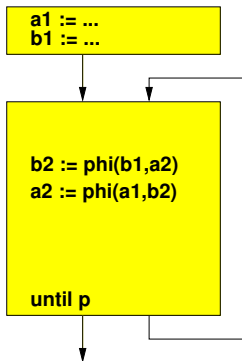


SSA-Form nach
Copy Propagation
und Dead Code-Elim.



- Unnötige Kopieranweisungen und Phi-Funktion für $x1$ entfernt

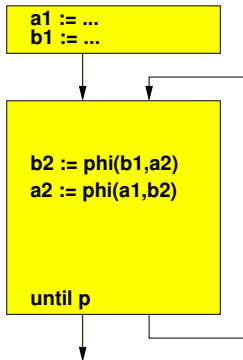
SSA-Form nach
Copy Propagation
und Dead Code-Elim.



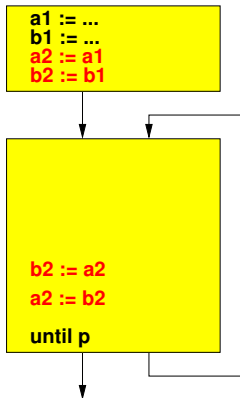
- Fehler: Keine Vertauschung mehr
- Formal werden alle Phi-Funktionen **parallel** ausgeführt
- Kopieranweisungen aber **sequentiell**

Einfache SSA-Rückwandlung nach CFG

SSA-Form nach
Copy Propagation
und Dead Code-Elim.



Naive Rückwandlung
aus SSA-Form



- Fehler: Keine Vertauschung mehr
- Formal werden alle Phi-Funktionen parallel ausgeführt
- Kopieranweisungen aber sequentiell

OptComp

A. Koch

Grundlagen

Lost Copy

Vertauschung

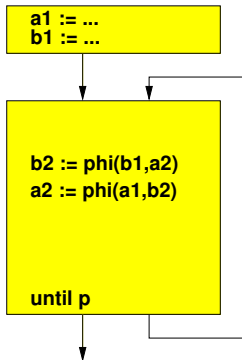
Ablaufplanung

Platzierung

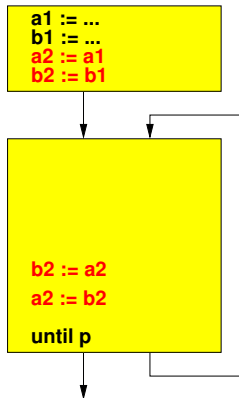
Briggs-
Algorithmus

Einfache SSA-Rückwandlung nach CFG

SSA-Form nach
Copy Propagation
und Dead Code-Elim.



Naive Rückwandlung
aus SSA-Form



- Fehler: Keine Vertauschung mehr
- Formal werden alle Phi-Funktionen parallel ausgeführt
- Kopieranweisungen aber sequentiell

OptComp

A. Koch

Grundlagen

Lost Copy

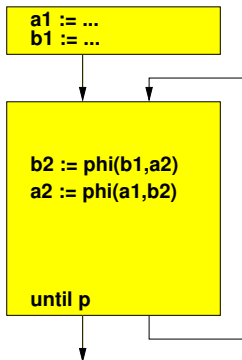
Vertauschung

Ablaufplanung

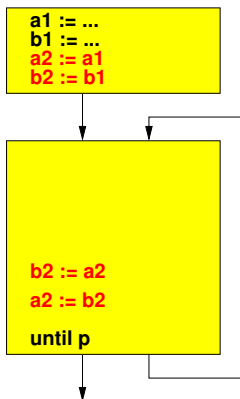
Platzierung

Briggs-
Algorithmus

SSA-Form nach
Copy Propagation
und Dead Code-Elim.

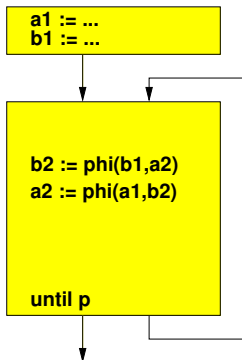


Naive Rückwandlung
aus SSA-Form

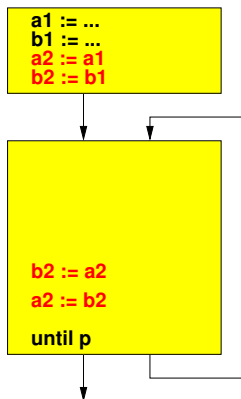


- **Fehler:** Keine Vertauschung mehr
- Formal werden alle Phi-Funktionen **parallel** ausgeführt
- Kopieranweisungen aber **sequentiell**

SSA-Form nach
Copy Propagation
und Dead Code-Elim.



Naive Rückwandlung
aus SSA-Form



- Fehler: Keine Vertauschung mehr
- Formal werden alle Phi-Funktionen **parallel** ausgeführt
- Kopieranweisungen aber **sequentiell**

OptComp

A. Koch

Grundlagen

Lost Copy

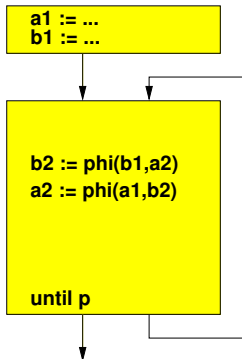
Vertauschung

Ablaufplanung

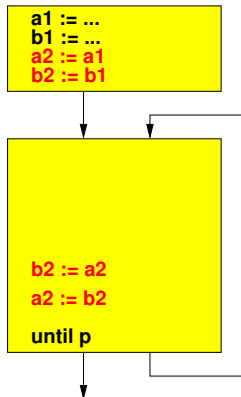
Platzierung

Briggs-
Algorithmus

SSA-Form nach
Copy Propagation
und Dead Code-Elim.



Naive Rückwandlung
aus SSA-Form



- Fehler: Keine Vertauschung mehr
- Formal werden alle Phi-Funktionen **parallel** ausgeführt
- Kopieranweisungen aber **sequentiell**

OptComp

A. Koch

Grundlagen

Lost Copy

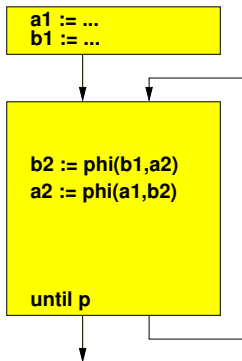
Vertauschung

Ablaufplanung

Platzierung

Briggs-
Algorithmus

SSA-Form nach
Copy Propagation
und Dead Code-Elim.



- Korrektes Vorgehen: Zyklus aufbrechen
- Einen der benötigten Werte kopieren, dann Kopie benutzen

OptComp

A. Koch

Grundlagen

Lost Copy

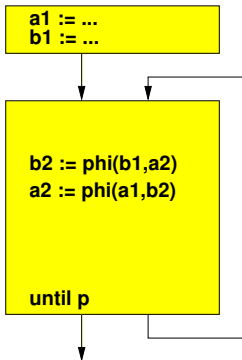
Vertauschung

Ablaufplanung

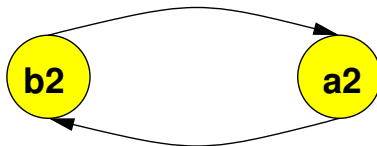
Platzierung

Briggs-
Algorithmus

SSA-Form nach
Copy Propagation
und Dead Code-Elim.



definiert-über



definiert-über

- Kopieranweisungen voneinander abhängig
- Welche zuerst ausführen?

- Korrektes Vorgehen: Zyklus aufbrechen
- Einen der benötigten Werte kopieren, dann Kopie benutzen

OptComp

A. Koch

Grundlagen

Lost Copy

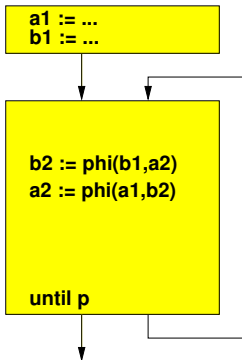
Vertauschung

Ablaufplanung

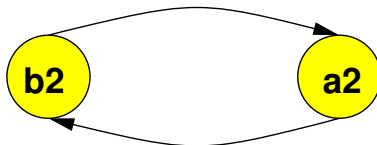
Platzierung

Briggs-
Algorithmus

SSA-Form nach
Copy Propagation
und Dead Code-Elim.



definiert-über



definiert-über

- Kopieranweisungen voneinander abhängig
- Welche zuerst ausführen?

- Korrektes Vorgehen: Zyklus aufbrechen
- Einen der benötigten Werte kopieren, dann Kopie benutzen

OptComp

A. Koch

Grundlagen

Lost Copy

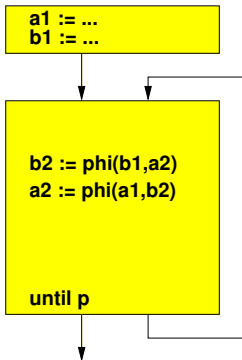
Vertauschung

Ablaufplanung

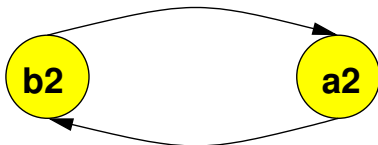
Platzierung

Briggs-
Algorithmus

SSA-Form nach
Copy Propagation
und Dead Code-Elim.



definiert-über



definiert-über

- Kopieranweisungen voneinander abhängig
- Welche zuerst ausführen?

- Korrektes Vorgehen: Zyklus aufbrechen
- Einen der benötigten Werte kopieren, dann Kopie benutzen

OptComp

A. Koch

Grundlagen

Lost Copy

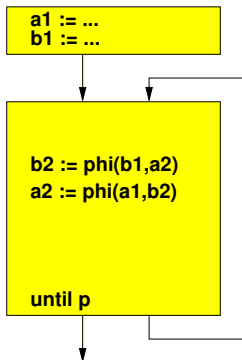
Vertauschung

Ablaufplanung

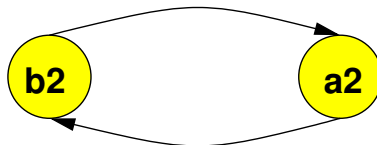
Platzierung

Briggs-
Algorithmus

SSA-Form nach
Copy Propagation
und Dead Code-Elim.



definiert-über



definiert-über

- Kopieranweisungen voneinander abhängig
- Welche zuerst ausführen?

- Korrektes Vorgehen: Zyklus aufbrechen
- Einen der benötigten Werte kopieren, dann Kopie benutzen

OptComp

A. Koch

Grundlagen

Lost Copy

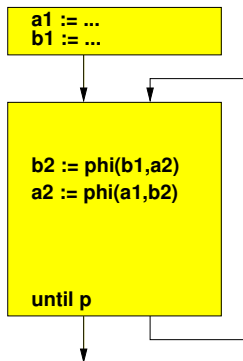
Vertauschung

Ablaufplanung

Platzierung

Briggs-
Algorithmus

SSA-Form nach
Copy Propagation
und Dead Code-Elim.



• Rechnet nun korrekt

OptComp

A. Koch

Grundlagen

Lost Copy

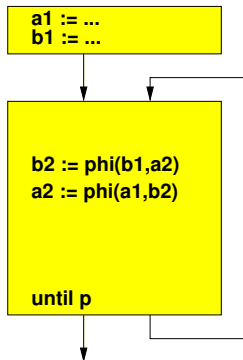
Vertauschung

Ablaufplanung

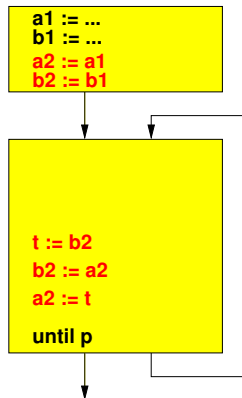
Platzierung

Briggs-
Algorithmus

SSA-Form nach
Copy Propagation
und Dead Code-Elim.



Korrekte Rückwandlung
aus SSA-Form



• Rechnet nun korrekt

OptComp

A. Koch

Grundlagen

Lost Copy

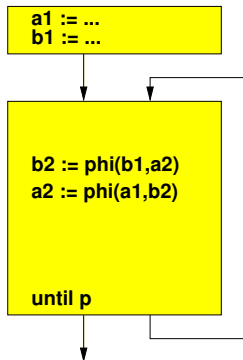
Vertauschung

Ablaufplanung

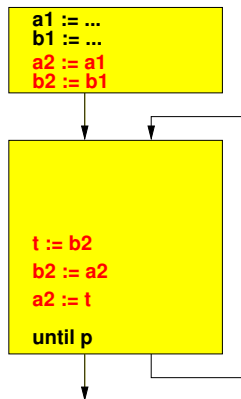
Platzierung

Briggs-
Algorithmus

SSA-Form nach
Copy Propagation
und Dead Code-Elim.



Korrekte Rückwandlung
aus SSA-Form



• Rechnet nun korrekt

OptComp

A. Koch

Grundlagen

Lost Copy

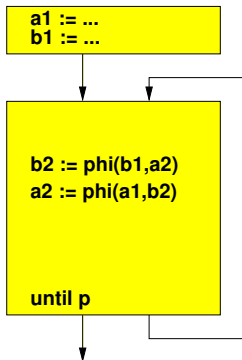
Vertauschung

Ablaufplanung

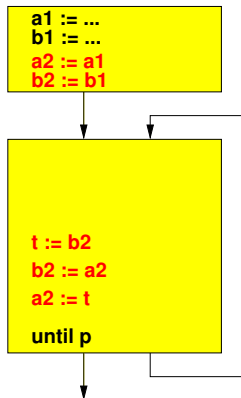
Platzierung

Briggs-
Algorithmus

SSA-Form nach
Copy Propagation
und Dead Code-Elim.



Korrekte Rückwandlung
aus SSA-Form



- Rechnet nun korrekt

OptComp

A. Koch

Grundlagen

Lost Copy

Vertauschung

Ablaufplanung

Platzierung

Briggs-
Algorithmus

Abhängigkeitszyklen durch Einführen einer **block-lokalen** Kopie eines Phi-Funktion-**Parameters** aufbrechen.

- Unterschied zur Lösung des "Lost Copy"-Problems
- Dort **block-übergreifende** Sicherheitskopie von Phi-Funktions-**Ergebnis**

Sind bei allen Arten von Abhängigkeiten zwischen Phi-Funktionen block-lokale Kopien erforderlich?

OptComp

A. Koch

Grundlagen

Lost Copy

Vertauschung

Ablaufplanung

Platzierung

Briggs-
Algorithmus

Abhängigkeitszyklen durch Einführen einer **block-lokalen** Kopie eines Phi-Funktion-**Parameters** aufbrechen.

- Unterschied zur Lösung des “Lost Copy”-Problems
- Dort **block-übergreifende** Sicherheitskopie von Phi-Funktions-**Ergebnis**

Sind bei allen Arten von Abhängigkeiten zwischen Phi-Funktionen block-lokale Kopien erforderlich?

OptComp

A. Koch

Grundlagen

Lost Copy

Vertauschung

Ablaufplanung

Platzierung

Briggs-
Algorithmus

Abhängigkeitszyklen durch Einführen einer **block-lokalen** Kopie eines Phi-Funktion-**Parameters** aufbrechen.

- Unterschied zur Lösung des “Lost Copy”-Problems
- Dort **block-übergreifende** Sicherheitskopie von Phi-Funktions-**Ergebnis**

Sind bei allen Arten von Abhängigkeiten zwischen Phi-Funktionen block-lokale Kopien erforderlich?

OptComp

A. Koch

Grundlagen

Lost Copy

Vertauschung

Ablaufplanung

Platzierung

Briggs-
Algorithmus

Abhängigkeitszyklen durch Einführen einer **block-lokalen** Kopie eines Phi-Funktion-**Parameters** aufbrechen.

- Unterschied zur Lösung des “Lost Copy”-Problems
- Dort **block-übergreifende** Sicherheitskopie von Phi-Funktions-**Ergebnis**

Sind bei allen Arten von Abhängigkeiten zwischen Phi-Funktionen block-lokale Kopien erforderlich?

OptComp

A. Koch

Grundlagen

Lost Copy

Vertauschung

Ablaufplanung

Platzierung

Briggs-
Algorithmus

Abhängigkeitszyklen durch Einführen einer **block-lokalen** Kopie eines Phi-Funktion-**Parameters** aufbrechen.

- Unterschied zur Lösung des “Lost Copy”-Problems
- Dort **block-übergreifende** Sicherheitskopie von Phi-Funktions-**Ergebnis**

Sind bei allen Arten von Abhängigkeiten zwischen Phi-Funktionen block-lokale Kopien erforderlich?

OptComp

A. Koch

Grundlagen

Lost Copy

Vertauschung

Ablaufplanung

Platzierung

Briggs-
Algorithmus

Ablaufplanung statt Kopieren

OptComp

A. Koch

Grundlagen

Lost Copy

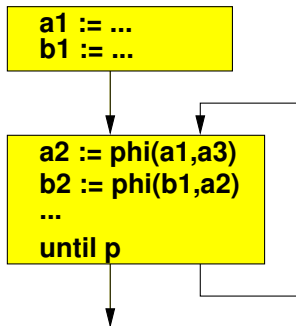
Vertauschung

Ablaufplanung

Platzierung

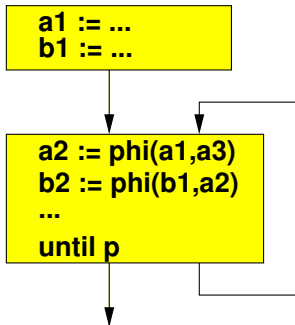
Briggs-
Algorithmus

SSA-Form

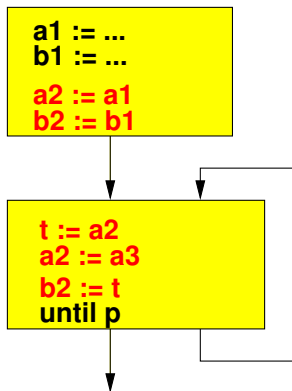


- b_2 ist von a_2 abhängig \rightarrow a_2 lokal kopieren
- Rechnet korrekt
- Kopie ist aber **unnötiger Aufwand!**

SSA-Form



Rücktransformation



- b_2 ist von a_2 abhängig \rightarrow a_2 lokal kopieren
- Rechnet korrekt
- Kopie ist aber unnötiger Aufwand!

OptComp

A. Koch

Grundlagen

Lost Copy

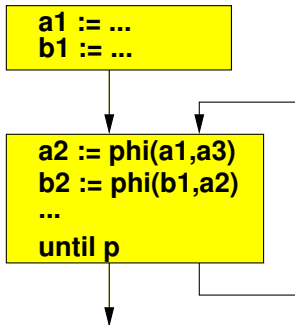
Vertauschung

Ablaufplanung

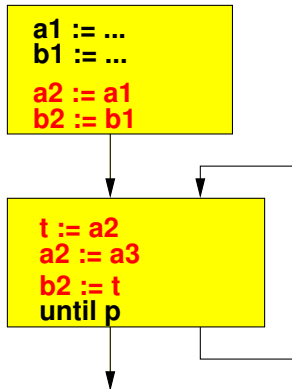
Platzierung

Briggs-
Algorithmus

SSA-Form



Rücktransformation



- b_2 ist von a_2 abhängig \rightarrow a_2 lokal kopieren
- Rechnet korrekt
- Kopie ist aber unnötiger Aufwand!

OptComp

A. Koch

Grundlagen

Lost Copy

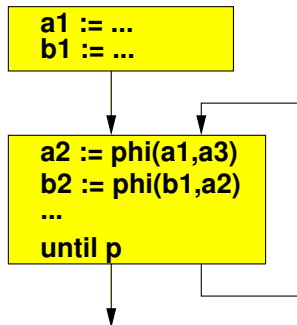
Vertauschung

Ablaufplanung

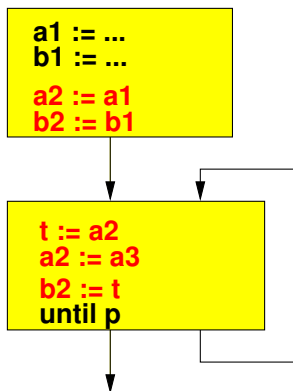
Platzierung

Briggs-
Algorithmus

SSA-Form



Rücktransformation



- b_2 ist von a_2 abhängig \rightarrow a_2 lokal kopieren
- Rechnet korrekt
- Kopie ist aber unnötiger Aufwand!

OptComp

A. Koch

Grundlagen

Lost Copy

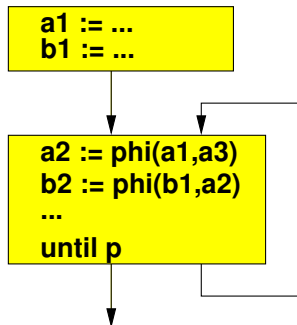
Vertauschung

Ablaufplanung

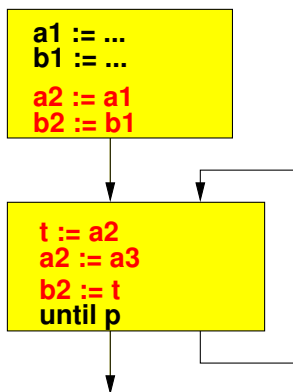
Platzierung

Briggs-
Algorithmus

SSA-Form



Rücktransformation



- `b2` ist von `a2` abhängig → `a2` lokal kopieren
- Rechnet korrekt
- Kopie ist aber unnötiger Aufwand!

OptComp

A. Koch

Grundlagen

Lost Copy

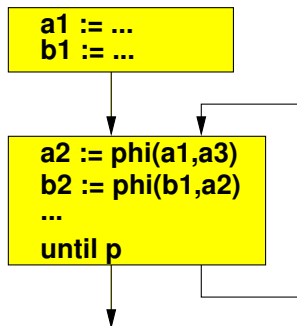
Vertauschung

Ablaufplanung

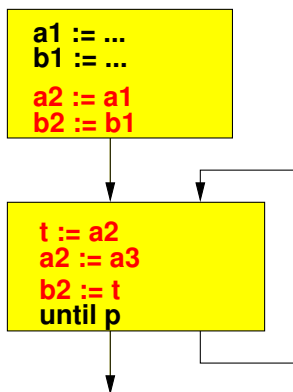
Platzierung

Briggs-
Algorithmus

SSA-Form



Rücktransformation



- `b2` ist von `a2` abhängig → `a2` lokal kopieren
- Rechnet korrekt
- Kopie ist aber **unnötiger** Aufwand!

OptComp

A. Koch

Grundlagen

Lost Copy

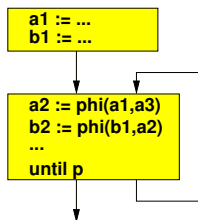
Vertauschung

Ablaufplanung


Platzierung

Briggs-
Algorithmus

SSA-Form



definiert-über



- Keine Kopie nötig, da keine zirkuläre Abhängigkeit
- Geschickte **Ablaufplanung** der Kopien
- Topologische Reihenfolge im Graphen

OptComp

A. Koch

Grundlagen

Lost Copy

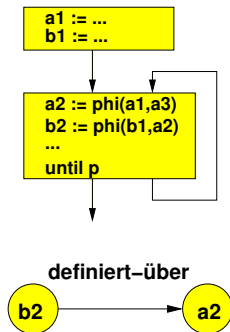
Vertauschung

Ablaufplanung

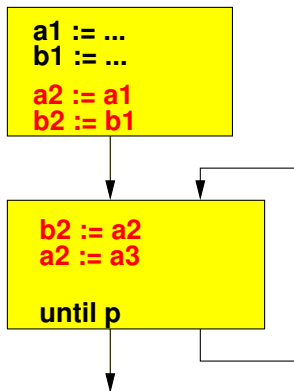
Platzierung

Briggs-
Algorithmus

SSA-Form



Rücktransformation



- Keine Kopie nötig, da keine zirkuläre Abhängigkeit
- Geschickte Ablaufplanung der Kopien
- Topologische Reihenfolge im Graphen

OptComp

A. Koch

Grundlagen

Lost Copy

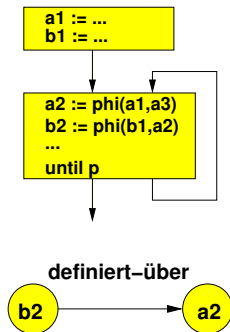
Vertauschung

Ablaufplanung

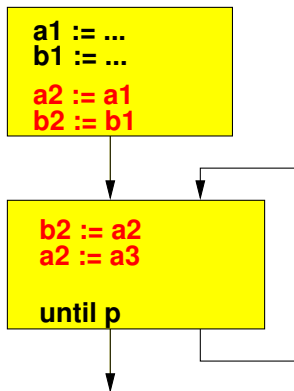
Platzierung

Briggs-
Algorithmus

SSA-Form



Rücktransformation



- Keine Kopie nötig, da keine zirkuläre Abhängigkeit
- Geschickte Ablaufplanung der Kopien
- Topologische Reihenfolge im Graphen

OptComp

A. Koch

Grundlagen

Lost Copy

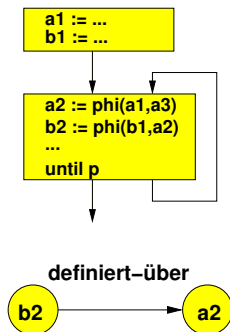
Vertauschung

Ablaufplanung

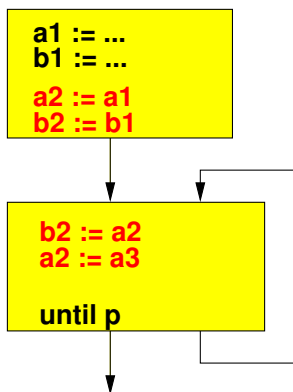
Platzierung

Briggs-
Algorithmus

SSA-Form



Rücktransformation



- Keine Kopie nötig, da keine zirkuläre Abhängigkeit
- Geschickte Ablaufplanung der Kopien
- Topologische Reihenfolge im Graphen

OptComp

A. Koch

Grundlagen

Lost Copy

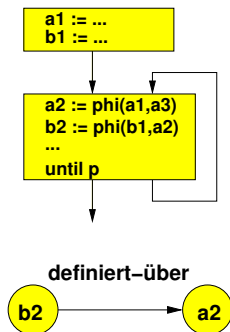
Vertauschung

Ablaufplanung

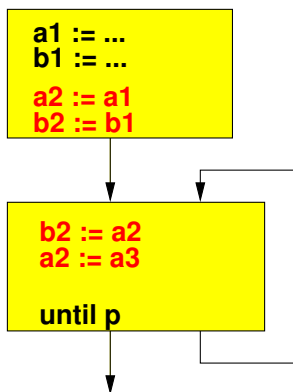
Platzierung

Briggs-
Algorithmus

SSA-Form



Rücktransformation



- Keine Kopie nötig, da keine zirkuläre Abhängigkeit
- Geschickte **Ablaufplanung** der Kopien
- Topologische Reihenfolge im Graphen

OptComp

A. Koch

Grundlagen

Lost Copy

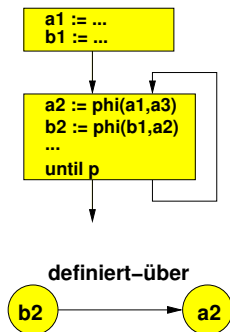
Vertauschung

Ablaufplanung

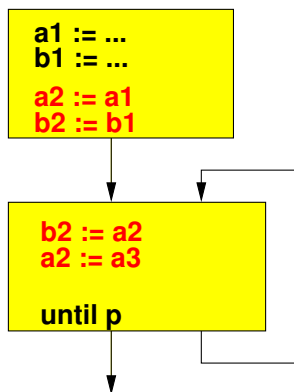
Platzierung

Briggs-
Algorithmus

SSA-Form



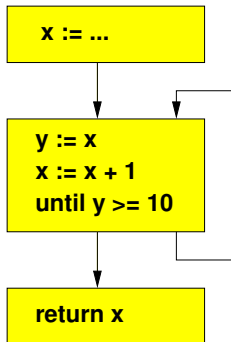
Rücktransformation



- Keine Kopie nötig, da keine zirkuläre Abhängigkeit
- Geschickte **Ablaufplanung** der Kopien
- Topologische Reihenfolge im Graphen

Platzierung der Phi-Funktionen

Normale Form



- Keine Überraschungen

OptComp

A. Koch

Grundlagen

Lost Copy

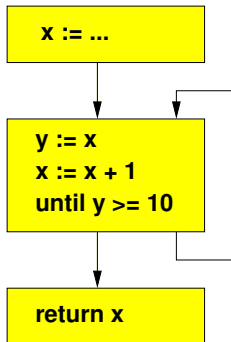
Vertauschung

Ablaufplanung

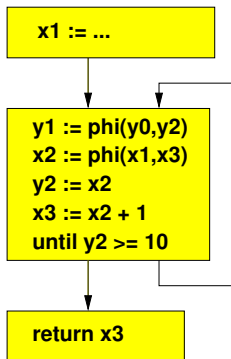
Platzierung

Briggs-
Algorithmus

Normale Form



SSA-Form



• Keine Überraschungen

OptComp

A. Koch

Grundlagen

Lost Copy

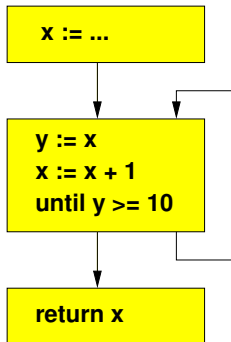
Vertauschung

Ablaufplanung

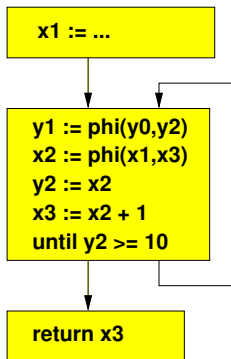
Platzierung

Briggs-
Algorithmus

Normale Form



SSA-Form



• Keine Überraschungen

OptComp

A. Koch

Grundlagen

Lost Copy

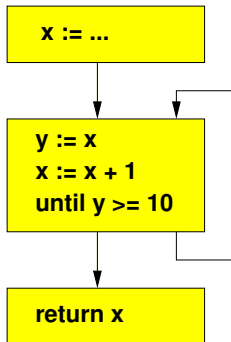
Vertauschung

Ablaufplanung

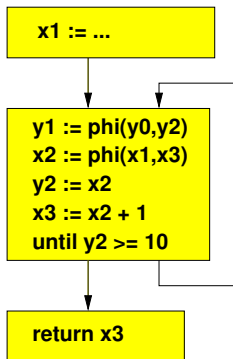
Platzierung

Briggs-
Algorithmus

Normale Form



SSA-Form



- Keine Überraschungen

OptComp

A. Koch

Grundlagen

Lost Copy

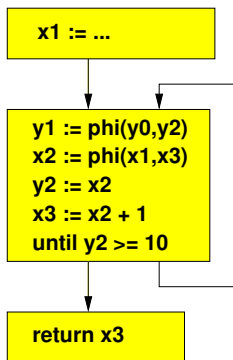
Vertauschung

Ablaufplanung

Platzierung

Briggs-
Algorithmus

SSA-Form



• Keine Überraschungen

OptComp

A. Koch

Grundlagen

Lost Copy

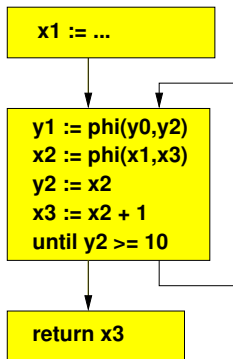
Vertauschung

Ablaufplanung

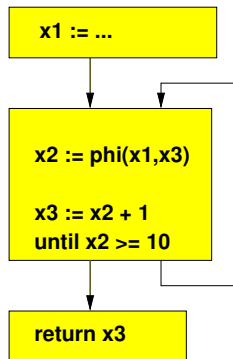
Platzierung

Briggs-
Algorithmus

SSA-Form



SSA-Form nach Copy-Propagation und Dead-Code Elim.



• Keine Überraschungen

OptComp

A. Koch

Grundlagen

Lost Copy

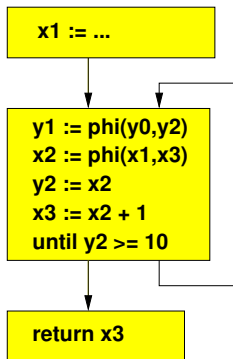
Vertauschung

Ablaufplanung

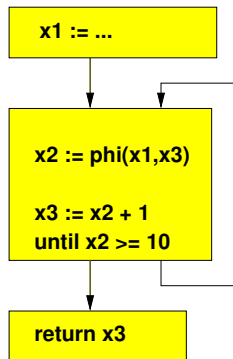
Platzierung

Briggs-
Algorithmus

SSA-Form



SSA-Form nach Copy-Propagation und Dead-Code-Elim.



• Keine Überraschungen

OptComp

A. Koch

Grundlagen

Lost Copy

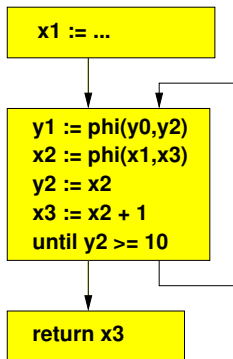
Vertauschung

Ablaufplanung

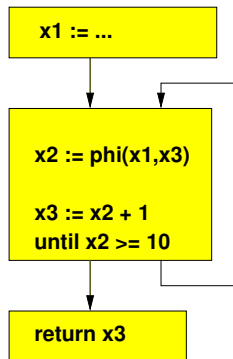
Platzierung

Briggs-
Algorithmus

SSA-Form



SSA-Form nach Copy-Propagation und Dead-Code Elim.



- Keine Überraschungen

OptComp

A. Koch

Grundlagen

Lost Copy

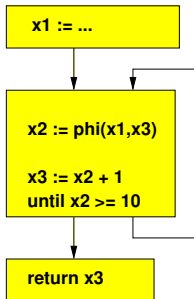
Vertauschung

Ablaufplanung

Platzierung

Briggs-
Algorithmus

SSA-Form nach
Copy-Propagation
und Dead-Code Elim.



- Fehler: Wert für nächste Iteration
wird schon am Ende der aktuellen Iteration verwendet
- Phi-Kopieranweisung in Lebenszeit von `x2` eingefügt!

OptComp

A. Koch

Grundlagen

Lost Copy

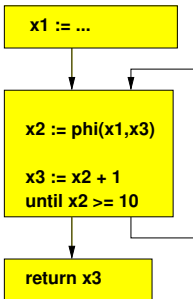
Vertauschung

Ablaufplanung

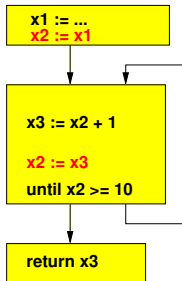
Platzierung

Briggs-
Algorithmus

SSA-Form nach
Copy-Propagation
und Dead-Code Elim.



Rücktransformation aus
SSA-Form nach
Copy-Propagation
und Dead-Code Elim.



- Fehler: Wert für nächste Iteration
- ... wird schon am Ende der aktuellen Iteration verwendet
- Phi-Kopieranweisung in Lebenszeit von `x2` eingefügt!

OptComp

A. Koch

Grundlagen

Lost Copy

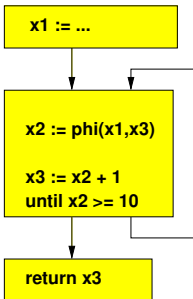
Vertauschung

Ablaufplanung

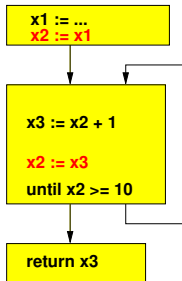
Platzierung

Briggs-
Algorithmus

SSA-Form nach
Copy-Propagation
und Dead-Code Elim.



Rücktransformation aus
SSA-Form nach
Copy-Propagation
und Dead-Code Elim.



- Fehler: Wert für nächste Iteration
- ... wird schon am Ende der aktuellen Iteration verwendet
- Phi-Kopieranweisung in Lebenszeit von `x2` eingefügt!

OptComp

A. Koch

Grundlagen

Lost Copy

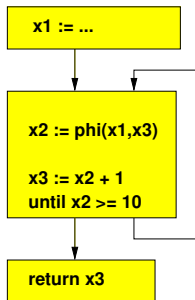
Vertauschung

Ablaufplanung

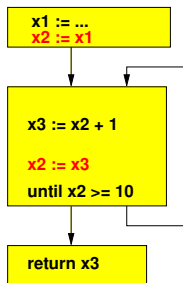
Platzierung

Briggs-
Algorithmus

SSA-Form nach
Copy-Propagation
und Dead-Code Elim.



Rücktransformation aus
SSA-Form nach
Copy-Propagation
und Dead-Code Elim.



- **Fehler:** Wert für nächste Iteration
 - ... aus aufgelöster Phi-Funktion
 - ... wird schon am Ende der aktuellen Iteration verwendet
 - ... in bedingtem Sprung am Block-Ende
- Phi-Kopieranweisung in Lebenszeit von `x2` eingefügt!

OptComp

A. Koch

Grundlagen

Lost Copy

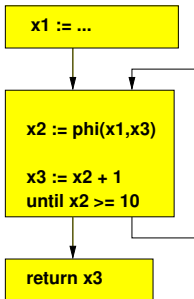
Vertauschung

Ablaufplanung

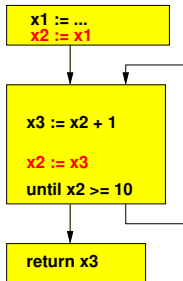
Platzierung

Briggs-
Algorithmus

SSA-Form nach
Copy-Propagation
und Dead-Code Elim.



Rücktransformation aus
SSA-Form nach
Copy-Propagation
und Dead-Code Elim.



- **Fehler:** Wert für nächste Iteration
 - ... aus aufgelöster Phi-Funktion
- ... wird schon am Ende der aktuellen Iteration verwendet
 - ... in bedingtem Sprung am Block-Ende
- Phi-Kopieranweisung in Lebenszeit von `x2` eingefügt!

OptComp

A. Koch

Grundlagen

Lost Copy

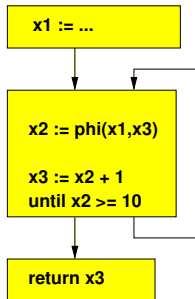
Vertauschung

Ablaufplanung

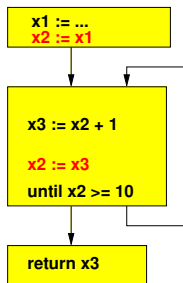
Platzierung

Briggs-
Algorithmus

SSA-Form nach
Copy-Propagation
und Dead-Code Elim.



Rücktransformation aus
SSA-Form nach
Copy-Propagation
und Dead-Code Elim.



- Fehler: Wert für nächste Iteration
 - ... aus aufgelöster Phi-Funktion
- ... wird schon am Ende der aktuellen Iteration verwendet
 - ... in bedingtem Sprung am Block-Ende
- Phi-Kopieranweisung in Lebenszeit von `x2` eingefügt!

OptComp

A. Koch

Grundlagen

Lost Copy

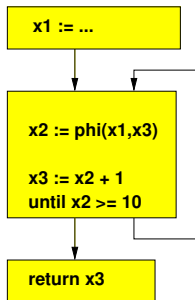
Vertauschung

Ablaufplanung

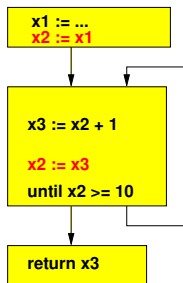
Platzierung

Briggs-
Algorithmus

SSA-Form nach
Copy-Propagation
und Dead-Code Elim.



Rücktransformation aus
SSA-Form nach
Copy-Propagation
und Dead-Code Elim.



- **Fehler:** Wert für nächste Iteration
 - ... aus aufgelöster Phi-Funktion
- ... wird schon am Ende der aktuellen Iteration verwendet
 - ... in bedingtem Sprung am Block-Ende
- Phi-Kopieranweisung in Lebenszeit von `x2` eingefügt!

OptComp

A. Koch

Grundlagen

Lost Copy

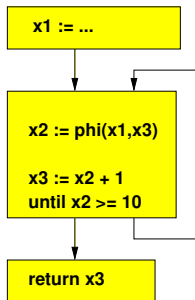
Vertauschung

Ablaufplanung

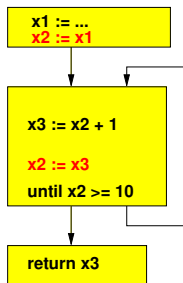
Platzierung

Briggs-
Algorithmus

SSA-Form nach
Copy-Propagation
und Dead-Code Elim.



Rücktransformation aus
SSA-Form nach
Copy-Propagation
und Dead-Code Elim.



- **Fehler:** Wert für nächste Iteration
 - ... aus aufgelöster Phi-Funktion
- ... wird schon am Ende der aktuellen Iteration verwendet
 - ... in bedingtem Sprung am Block-Ende
- Phi-Kopieranweisung in Lebenszeit von `x2` eingefügt!

OptComp

A. Koch

Grundlagen

Lost Copy

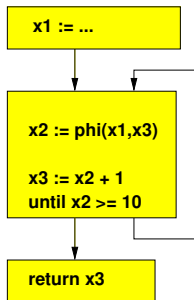
Vertauschung

Ablaufplanung

Platzierung

Briggs-
Algorithmus

SSA-Form nach
Copy-Propagation
und Dead-Code Elim.

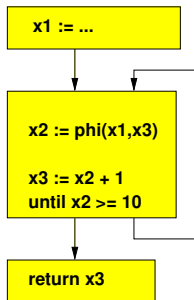


- Gleiches Vorgehen wie bei Lost-Copy

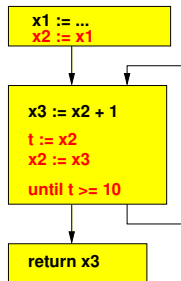
- Dafür auch bereits vorher angelegte Kopie benutzbar

Korrekte Rückwandlung aus SSA-Form

SSA-Form nach
Copy-Propagation
und Dead-Code Elim.



Rücktransformation aus
SSA-Form nach
Copy-Propagation
und Dead-Code Elim.

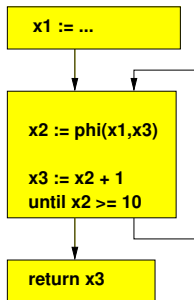


• Gleiches Vorgehen wie bei Lost-Copy

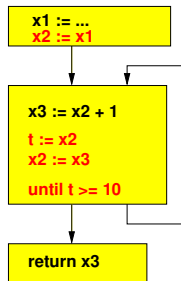
• Dafür auch bereits vorher angelegte Kopie benutzbar

Korrekte Rückwandlung aus SSA-Form

SSA-Form nach
Copy-Propagation
und Dead-Code Elim.



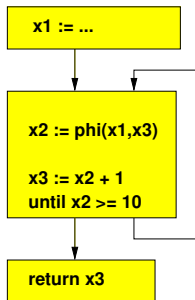
Rücktransformation aus
SSA-Form nach
Copy-Propagation
und Dead-Code Elim.



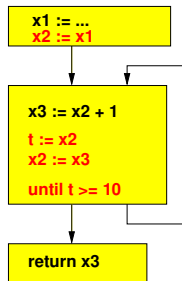
• Gleiches Vorgehen wie bei Lost-Copy

• Dafür auch bereits vorher angelegte Kopie benutzbar

SSA-Form nach
Copy-Propagation
und Dead-Code Elim.

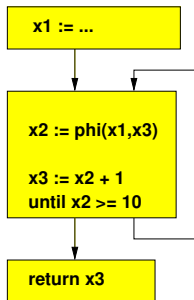


Rücktransformation aus
SSA-Form nach
Copy-Propagation
und Dead-Code Elim.

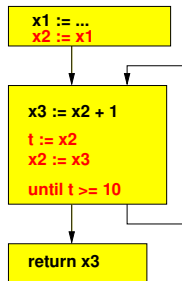


- Gleiches Vorgehen wie bei Lost-Copy
 - Sicherheitskopie von aktuellem Wert vor Überschreiben anlegen
 - Dann spätere Verwendungen durch Kopie austauschen
- Dafür auch bereits vorher angelegte Kopie benutzbar
 - Eventuell bereits wegen Inter-Block Liveness angelegt

SSA-Form nach
Copy-Propagation
und Dead-Code Elim.

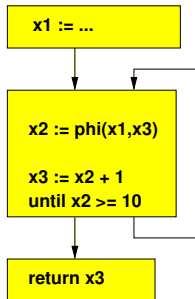


Rücktransformation aus
SSA-Form nach
Copy-Propagation
und Dead-Code Elim.

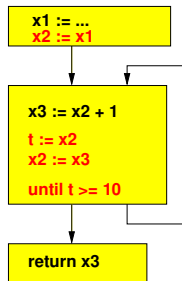


- Gleiches Vorgehen wie bei Lost-Copy
 - Sicherheitskopie von aktuellem Wert vor Überschreiben anlegen
 - Dann spätere Verwendungen durch Kopie austauschen
 - Dafür auch bereits vorher angelegte Kopie benutzbar
 - Eventuell bereits wegen Inter-Block Liveness angelegt

SSA-Form nach
Copy-Propagation
und Dead-Code Elim.

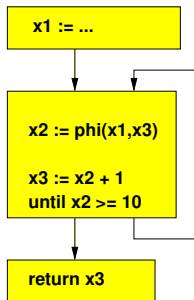


Rücktransformation aus
SSA-Form nach
Copy-Propagation
und Dead-Code Elim.

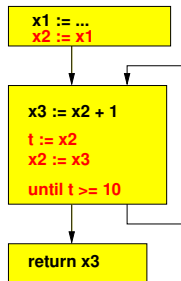


- Gleiches Vorgehen wie bei Lost-Copy
 - Sicherheitskopie von aktuellem Wert vor Überschreiben anlegen
 - Dann spätere Verwendungen durch Kopie austauschen
- Dafür auch bereits vorher angelegte Kopie benutzbar
 - Eventuell bereits wegen Inter-Block Liveness angelegt

SSA-Form nach
Copy-Propagation
und Dead-Code Elim.



Rücktransformation aus
SSA-Form nach
Copy-Propagation
und Dead-Code Elim.



- Gleiches Vorgehen wie bei Lost-Copy
 - Sicherheitskopie von aktuellem Wert vor Überschreiben anlegen
 - Dann spätere Verwendungen durch Kopie austauschen
- Dafür auch bereits vorher angelegte Kopie benutzbar
 - Eventuell bereits wegen Inter-Block Liveness angelegt

OptComp

A. Koch

Grundlagen

Lost Copy

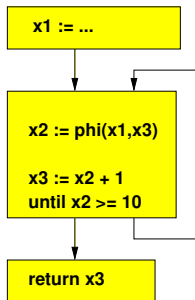
Vertauschung

Ablaufplanung

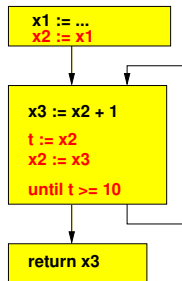
Platzierung

Briggs-
Algorithmus

SSA-Form nach
Copy-Propagation
und Dead-Code Elim.



Rücktransformation aus
SSA-Form nach
Copy-Propagation
und Dead-Code Elim.



- Gleiches Vorgehen wie bei Lost-Copy
 - Sicherheitskopie von aktuellem Wert vor Überschreiben anlegen
 - Dann spätere Verwendungen durch Kopie austauschen
- Dafür auch bereits vorher angelegte Kopie benutzbar
 - Eventuell bereits wegen Inter-Block Liveness angelegt

OptComp

A. Koch

Grundlagen

Lost Copy

Vertauschung

Ablaufplanung

Platzierung

Briggs-
Algorithmus

- Füge Inter-Block Kopien ein, wenn Kopieranweisungen von aufgelösten Phi-Funktionen in Lebenszeit von Phi-Ergebnis liegen
- Füge lokale Kopien von Phi-Parametern ein, um zyklische Abhängigkeiten aufzubrechen
- Ordne sonstige Kopierfunktionen in richtiger Reihenfolge an
 - Sequentielle Abarbeitung muss gleiches Ergebnis wie parallele Phi-Funktionen ergeben
- Falls Ziel einer Phi-Funktion in bedingten Sprüngen am Block-Ende benutzt wird
 - Verwende dort eine eventuell bereits angelegte Inter-Block-Kopie des Ergebnisses
 - Oder lege neue lokale Kopie an und verwende diese

OptComp

A. Koch

Grundlagen

Lost Copy

Vertauschung

Ablaufplanung

Platzierung

Briggs-
Algorithmus

- Füge Inter-Block Kopien ein, wenn Kopieranweisungen von aufgelösten Phi-Funktionen in Lebenszeit von Phi-Ergebnis liegen
- Füge lokale Kopien von Phi-Parametern ein, um zyklische Abhängigkeiten aufzubrechen
- Ordne sonstige Kopierfunktionen in richtiger Reihenfolge an
 - Sequentielle Abarbeitung muss gleiches Ergebnis wie parallele Phi-Funktionen ergeben
- Falls Ziel einer Phi-Funktion in bedingten Sprüngen am Block-Ende benutzt wird
 - Verwende dort eine eventuell bereits angelegte Inter-Block-Kopie des Ergebnisses
 - Oder lege neue lokale Kopie an und verwende diese

OptComp

A. Koch

Grundlagen

Lost Copy

Vertauschung

Ablaufplanung

Platzierung

Briggs-
Algorithmus

- Füge Inter-Block Kopien ein, wenn Kopieranweisungen von aufgelösten Phi-Funktionen in Lebenszeit von Phi-Ergebnis liegen
- Füge lokale Kopien von Phi-Parametern ein, um zyklische Abhängigkeiten aufzubrechen
- Ordne sonstige Kopierfunktionen in richtiger Reihenfolge an
 - Sequentielle Abarbeitung muss gleiches Ergebnis wie parallele Phi-Funktionen ergeben
- Falls Ziel einer Phi-Funktion in bedingten Sprüngen am Block-Ende benutzt wird
 - Verwende dort eine eventuell bereits angelegte Inter-Block-Kopie des Ergebnisses
 - Oder lege neue lokale Kopie an und verwende diese

OptComp

A. Koch

Grundlagen

Lost Copy

Vertauschung

Ablaufplanung

Platzierung

Briggs-
Algorithmus

- Füge Inter-Block Kopien ein, wenn Kopieranweisungen von aufgelösten Phi-Funktionen in Lebenszeit von Phi-Ergebnis liegen
- Füge lokale Kopien von Phi-Parametern ein, um zyklische Abhängigkeiten aufzubrechen
- Ordne sonstige Kopierfunktionen in richtiger Reihenfolge an
 - Sequentielle Abarbeitung muss gleiches Ergebnis wie parallele Phi-Funktionen ergeben
- Falls Ziel einer Phi-Funktion in bedingten Sprüngen am Block-Ende benutzt wird
 - Verwende dort eine eventuell bereits angelegte Inter-Block-Kopie des Ergebnisses
 - Oder lege neue lokale Kopie an und verwende diese

OptComp

A. Koch

Grundlagen

Lost Copy

Vertauschung

Ablaufplanung

Platzierung

Briggs-
Algorithmus

- Füge Inter-Block Kopien ein, wenn Kopieranweisungen von aufgelösten Phi-Funktionen in Lebenszeit von Phi-Ergebnis liegen
- Füge lokale Kopien von Phi-Parametern ein, um zyklische Abhängigkeiten aufzubrechen
- Ordne sonstige Kopierfunktionen in richtiger Reihenfolge an
 - Sequentielle Abarbeitung muss gleiches Ergebnis wie parallele Phi-Funktionen ergeben
- Falls Ziel einer Phi-Funktion in bedingten Sprüngen am Block-Ende benutzt wird
 - Verwende dort eine eventuell bereits angelegte Inter-Block-Kopie des Ergebnisses
 - Oder lege neue lokale Kopie an und verwende diese

OptComp

A. Koch

Grundlagen

Lost Copy

Vertauschung

Ablaufplanung

Platzierung

Briggs-
Algorithmus

- Füge Inter-Block Kopien ein, wenn Kopieranweisungen von aufgelösten Phi-Funktionen in Lebenszeit von Phi-Ergebnis liegen
- Füge lokale Kopien von Phi-Parametern ein, um zyklische Abhängigkeiten aufzubrechen
- Ordne sonstige Kopierfunktionen in richtiger Reihenfolge an
 - Sequentielle Abarbeitung muss gleiches Ergebnis wie parallele Phi-Funktionen ergeben
- Falls Ziel einer Phi-Funktion in bedingten Sprüngen am Block-Ende benutzt wird
 - Verwende dort eine eventuell bereits angelegte Inter-Block-Kopie des Ergebnisses
 - Oder lege neue lokale Kopie an und verwende diese

OptComp

A. Koch

Grundlagen

Lost Copy

Vertauschung

Ablaufplanung

Platzierung

Briggs-
Algorithmus

- Füge Inter-Block Kopien ein, wenn Kopieranweisungen von aufgelösten Phi-Funktionen in Lebenszeit von Phi-Ergebnis liegen
- Füge lokale Kopien von Phi-Parametern ein, um zyklische Abhängigkeiten aufzubrechen
- Ordne sonstige Kopierfunktionen in richtiger Reihenfolge an
 - Sequentielle Abarbeitung muss gleiches Ergebnis wie parallele Phi-Funktionen ergeben
- Falls Ziel einer Phi-Funktion in bedingten Sprüngen am Block-Ende benutzt wird
 - Verwende dort eine eventuell bereits angelegte Inter-Block-Kopie des Ergebnisses
 - Oder lege neue lokale Kopie an und verwende diese

OptComp

A. Koch

Grundlagen

Lost Copy

Vertauschung

Ablaufplanung

Platzierung

Briggs-
Algorithmus

Algorithmus nach Briggs, Cooper, Harvey und Simpson

OptComp

A. Koch

Grundlagen

Lost Copy

Vertauschung

Ablaufplanung

Platzierung

Briggs-
Algorithmus

- **Verwaltete Daten**
- Durch welche **Inter-Block** Kopie soll eine Variable ersetzt werden?
- Durch welche **lokale** (Intra-Block) Kopie soll eine Variable ersetzt werden?

- Verwaltete Daten
- Durch welche **Inter-Block** Kopie soll eine Variable ersetzt werden?
- Durch welche **lokale** (Intra-Block) Kopie soll eine Variable ersetzt werden?

OptComp

A. Koch

Grundlagen

Lost Copy

Vertauschung

Ablaufplanung

Platzierung

Briggs-
Algorithmus

- Verwaltete Daten
- Durch welche **Inter-Block** Kopie soll eine Variable ersetzt werden?
- Durch welche **lokale** (Intra-Block) Kopie soll eine Variable ersetzt werden?

- Algorithmus bearbeitet Blöcke in Pre-Order-Reihenfolge im Dominatorbaum
 - Bei Abstieg: Inter-block Daten aus Vorgänger übernehmen
 - Bei Aufstieg: Inter-block Daten zurücksetzen

↳ Analog zu Geltungsbereichen von Symboltabellen

- Globale Hash-Map Variable → Stack: Stacks [v]
- Bei Anlegen einer neuen Kopie
 - Durch den Zeiger auf Stack von Ursprungsvariable
 - Stack-Elemente werden nicht kopiert, sondern referenziert
- Bei Verlassen eines Geltungsbereichs
 - Alle in diesem Block definierten Einträge werden
 - Lösungsvariante lokal im Block in Stack-Element

- Algorithmus bearbeitet Blöcke in Pre-Order-Reihenfolge im Dominatorbaum
 - Bei Abstieg: Inter-block Daten aus Vorgänger übernehmen
 - Bei Aufstieg: Inter-block Daten zurücksetzen

↳ Analog zu Geltungsbereichen von Symboltabellen

- Globale Hash-Map Variable → Stack: Stacks [v]
- Bei Anlegen einer neuen Kopie

→ Stack mit dem Ziel, auf Stack von Vorgänger zu verweisen

→ Stack von Vorgänger wird nicht überschrieben

→ Stack

- Bei Verlassen eines Geltungsbereichs

→ Stack von Vorgänger wird wieder "aktuell"

→ Verweise werden lokal im Stack von Vorgänger gemacht

OptComp

A. Koch

Grundlagen

Lost Copy

Vertauschung

Ablaufplanung

Platzierung

Briggs-
Algorithmus

- Algorithmus bearbeitet Blöcke in Pre-Order-Reihenfolge im Dominatorbaum
 - Bei Abstieg: Inter-block Daten aus Vorgänger übernehmen
 - Bei Aufstieg: Inter-block Daten zurücksetzen

↳ Analog zu Geltungsbereichen von Symboltabellen

- Globale Hash-Map Variable → Stack: Stacks [v]
- Bei Anlegen einer neuen Kopie

Stacks [v] ← Stack von Copied-Block-Referenzen

Stacks [v] ← Stack von Copied-Block-Referenzen

Stacks [v]

- Bei Verlassen eines Geltungsbereichs

- Algorithmus bearbeitet Blöcke in Pre-Order-Reihenfolge im Dominatorbaum
 - Bei Abstieg: Inter-block Daten aus Vorgänger übernehmen
 - Bei Aufstieg: Inter-block Daten zurücksetzen

↳ Analog zu Geltungsbereichen von Symboltabellen

- Globale Hash-Map Variable → Stack: Stacks [v]
- Bei Anlegen einer neuen Kopie

→ `Stacks[v] = new Stack(v, Stacks[v]);`

→ `Stacks[v].push_back(InterBlockData(v));`

→ `return v;`

- Bei Verlassen eines Geltungsbereichs

→ `Stacks[v].pop_back();`

→ `Stacks[v].erase(Stacks[v].begin(), Stack(v));`

- Algorithmus bearbeitet Blöcke in Pre-Order-Reihenfolge im Dominatorbaum
 - Bei Abstieg: Inter-block Daten aus Vorgänger übernehmen
 - Bei Aufstieg: Inter-block Daten zurücksetzen

➔ Analog zu Geltungsbereichen von Symboltabellen

- Globale Hash-Map Variable → Stack: `Stacks [v]`
- Bei Anlegen einer neuen Kopie
 - Push des Ziels auf Stack von Ursprungsvariable
 - Spätere Verwendungen von Variable durch letztes Ziel ersetzen
- Bei Verlassen eines Geltungsbereichs
 - Alle in diesem Block gemachten Einträge entfernen
 - Ursprungsvariablen lokal je Block in `pushed` merken

OptComp

A. Koch

Grundlagen

Lost Copy

Vertauschung

Ablaufplanung

Platzierung

Briggs-
Algorithmus

- Algorithmus bearbeitet Blöcke in Pre-Order-Reihenfolge im Dominatorbaum
 - Bei Abstieg: Inter-block Daten aus Vorgänger übernehmen
 - Bei Aufstieg: Inter-block Daten zurücksetzen

➔ Analog zu Geltungsbereichen von Symboltabellen

- Globale Hash-Map Variable → Stack: `Stacks [v]`
- Bei Anlegen einer neuen Kopie
 - Push des Ziels auf Stack von Ursprungsvariable
 - Spätere Verwendungen von Variable durch letztes Ziel ersetzen
- Bei Verlassen eines Geltungsbereichs
 - Alle in diesem Block gemachten Einträge entfernen
 - Ursprungsvariablen lokal je Block in `pushed` merken

OptComp

A. Koch

Grundlagen

Lost Copy

Vertauschung

Ablaufplanung

Platzierung

Briggs-
Algorithmus

- Algorithmus bearbeitet Blöcke in Pre-Order-Reihenfolge im Dominatorbaum
 - Bei Abstieg: Inter-block Daten aus Vorgänger übernehmen
 - Bei Aufstieg: Inter-block Daten zurücksetzen

➔ Analog zu Geltungsbereichen von Symboltabellen

- Globale Hash-Map Variable → Stack: `Stacks[v]`
- Bei Anlegen einer neuen Kopie
 - Push des Ziels auf Stack von Ursprungsvariable
 - Spätere Verwendungen von Variable durch letztes Ziel ersetzen
- Bei Verlassen eines Geltungsbereichs
 - Alle in diesem Block gemachten Einträge entfernen
 - Ursprungsvariablen lokal je Block in `pushed` merken

OptComp

A. Koch

Grundlagen

Lost Copy

Vertauschung

Ablaufplanung

Platzierung

Briggs-
Algorithmus

- Algorithmus bearbeitet Blöcke in Pre-Order-Reihenfolge im Dominatorbaum
 - Bei Abstieg: Inter-block Daten aus Vorgänger übernehmen
 - Bei Aufstieg: Inter-block Daten zurücksetzen

➔ Analog zu Geltungsbereichen von Symboltabellen

- Globale Hash-Map Variable → Stack: `Stacks [v]`
- Bei Anlegen einer neuen Kopie
 - Push des Ziels auf Stack von Ursprungsvariable
 - Spätere Verwendungen von Variable durch letztes Ziel ersetzen
- Bei Verlassen eines Geltungsbereichs
 - Alle in diesem Block gemachten Einträge entfernen
 - Ursprungsvariablen lokal je Block in `pushed` merken

OptComp

A. Koch

Grundlagen

Lost Copy

Vertauschung

Ablaufplanung

Platzierung

Briggs-
Algorithmus

- Algorithmus bearbeitet Blöcke in Pre-Order-Reihenfolge im Dominatorbaum
 - Bei Abstieg: Inter-block Daten aus Vorgänger übernehmen
 - Bei Aufstieg: Inter-block Daten zurücksetzen

➔ Analog zu Geltungsbereichen von Symboltabellen

- Globale Hash-Map Variable → Stack: `Stacks [v]`
- Bei Anlegen einer neuen Kopie
 - Push des Ziels auf Stack von Ursprungsvariable
 - Spätere Verwendungen von Variable durch letztes Ziel ersetzen
- Bei Verlassen eines Geltungsbereichs
 - Alle in diesem Block gemachten Einträge entfernen
 - Ursprungsvariablen lokal je Block in `pushed` merken

OptComp

A. Koch

Grundlagen

Lost Copy

Vertauschung

Ablaufplanung

Platzierung

Briggs-
Algorithmus

- Algorithmus bearbeitet Blöcke in Pre-Order-Reihenfolge im Dominatorbaum
 - Bei Abstieg: Inter-block Daten aus Vorgänger übernehmen
 - Bei Aufstieg: Inter-block Daten zurücksetzen

➔ Analog zu Geltungsbereichen von Symboltabellen

- Globale Hash-Map Variable → Stack: `Stacks [v]`
- Bei Anlegen einer neuen Kopie
 - Push des Ziels auf Stack von Ursprungsvariable
 - Spätere Verwendungen von Variable durch letztes Ziel ersetzen
- Bei Verlassen eines Geltungsbereichs
 - Alle in diesem Block gemachten Einträge entfernen
 - Ursprungsvariablen lokal je Block in `pushed` merken

OptComp

A. Koch

Grundlagen

Lost Copy

Vertauschung

Ablaufplanung

Platzierung

Briggs-
Algorithmus

- Algorithmus bearbeitet Blöcke in Pre-Order-Reihenfolge im Dominatorbaum
 - Bei Abstieg: Inter-block Daten aus Vorgänger übernehmen
 - Bei Aufstieg: Inter-block Daten zurücksetzen

➔ Analog zu Geltungsbereichen von Symboltabellen

- Globale Hash-Map Variable → Stack: `Stacks[v]`
- Bei Anlegen einer neuen Kopie
 - Push des Ziels auf Stack von Ursprungsvariable
 - Spätere Verwendungen von Variable durch letztes Ziel ersetzen
- Bei Verlassen eines Geltungsbereichs
 - Alle in diesem Block gemachten Einträge entfernen
 - Ursprungsvariablen lokal je Block in `pushed` merken

OptComp

A. Koch

Grundlagen

Lost Copy

Vertauschung

Ablaufplanung

Platzierung

Briggs-
Algorithmus

- **Einfachere Struktur: Je Block**
- Lokale Hash-Map von Ursprungsvariable auf Zielvariable: `Map [v]`
- Spätere Verwendungen von Variable durch aktuelle Kopie ersetzen
- Flag, ob Variable als Phi-Parameter verwendet wird: `IsPhiParam[v]`
 - Dann geschickte Ablaufplanung erforderlich
 - Oder sogar Aufbrechen von Zyklus

OptComp

A. Koch

Grundlagen

Lost Copy

Vertauschung

Ablaufplanung

Platzierung

Briggs-
Algorithmus

- Einfachere Struktur: Je Block
- Lokale Hash-Map von Ursprungsvariable auf Zielvariable: `Map [v]`
- Spätere Verwendungen von Variable durch aktuelle Kopie ersetzen
- Flag, ob Variable als Phi-Parameter verwendet wird: `IsPhiParam[v]`
 - Dann geschickte Ablaufplanung erforderlich
 - Oder sogar Aufbrechen von Zyklus

OptComp

A. Koch

Grundlagen

Lost Copy

Vertauschung

Ablaufplanung

Platzierung

Briggs-
Algorithmus

- Einfachere Struktur: Je Block
- Lokale Hash-Map von Ursprungsvariable auf Zielvariable: `Map [v]`
- Spätere Verwendungen von Variable durch aktuelle Kopie ersetzen
- Flag, ob Variable als Phi-Parameter verwendet wird: `IsPhiParam[v]`
 - Dann geschickte Ablaufplanung erforderlich
 - Oder sogar Aufbrechen von Zyklus

OptComp

A. Koch

Grundlagen

Lost Copy

Vertauschung

Ablaufplanung

Platzierung

Briggs-
Algorithmus

- Einfachere Struktur: Je Block
- Lokale Hash-Map von Ursprungsvariable auf Zielvariable: `Map [v]`
- Spätere Verwendungen von Variable durch aktuelle Kopie ersetzen
- Flag, ob Variable als Phi-Parameter verwendet wird: `IsPhiParam[v]`
 - Dann geschickte Ablaufplanung erforderlich
 - Oder sogar Aufbrechen von Zyklus

OptComp

A. Koch

Grundlagen

Lost Copy

Vertauschung

Ablaufplanung

Platzierung

Briggs-
Algorithmus

- Einfachere Struktur: Je Block
- Lokale Hash-Map von Ursprungsvariable auf Zielvariable: `Map [v]`
- Spätere Verwendungen von Variable durch aktuelle Kopie ersetzen
- Flag, ob Variable als Phi-Parameter verwendet wird: `IsPhiParam[v]`
 - Dann geschickte Ablaufplanung erforderlich
 - Oder sogar Aufbrechen von Zyklus

OptComp

A. Koch

Grundlagen

Lost Copy

Vertauschung

Ablaufplanung

Platzierung

Briggs-
Algorithmus

- Einfachere Struktur: Je Block
- Lokale Hash-Map von Ursprungsvariable auf Zielvariable: `Map [v]`
- Spätere Verwendungen von Variable durch aktuelle Kopie ersetzen
- Flag, ob Variable als Phi-Parameter verwendet wird: `IsPhiParam[v]`
 - Dann geschickte Ablaufplanung erforderlich
 - Oder sogar Aufbrechen von Zyklus

OptComp

A. Koch

Grundlagen

Lost Copy

Vertauschung

Ablaufplanung

Platzierung

Briggs-
Algorithmus

Bearbeitet gesamten CFG.

```
Bestimme Live-Variablen durch Datenflussanalyse
for alle Variablen  $v$  im CFG do
    Stacks[v] ← ∅
end for
insert_copies (cfg.entryBlock())
alle Phi-Funktionen " $x ← \Phi(\dots)$ " im ganzen CFG löschen
```

OptComp

A. Koch

Grundlagen

Lost Copy

Vertauschung

Ablaufplanung

Platzierung

Briggs-
Algorithmus

Bearbeitet rekursiv einen Block und die von ihm dominierten Blöcke in Pre-Order des Dominatorbaums.

```
// Hier noch keine lokalen Inter-Block Sicherheitskopien angelegt
Pushed ← ∅
// Umbenennen auf bisherige Inter-Block Sicherheitskopien
for alle Anweisungen i in block do
  for alle Variablen v in i do
    ersetze alle v durch Stacks[v].top, wenn dies ≠ nil
  end for
end for
// einzelnen Block bearbeiten, hier findet die Hauptarbeit statt
schedule_copies(block)
// Kinder rekursiv bearbeiten
for k ist Kind vom block im Dominator-Baum do
  insert_copies(k)
end for
// in diesem Block angelegte Inter-Block Kopien verwerfen
for Variable v in Pushed do
  pop(Stacks[v])
end for
```

OptComp

A. Koch

Grundlagen

Lost Copy

Vertauschung

Ablaufplanung

Platzierung

Briggs-
Algorithmus

schedule_copies (block)

1. Pass: Initialisierung

```
// Sammele in diesem Block benötigte Kopieranweisungen, anfangs leer
Copyset ← ∅
// Meine Kopieranweisungen lösen die Phi-Funktionen meiner Nachfolger auf
for alle Nachfolger s von block do
  // bestimme welcher Vorgänger j der block für s ist
  j ← whichPred(s, block)
  // bearbeite alle Phi-Funktionen im Nachfolger
  for alle Phi-Funktionen "dest :=  $\Phi(\dots)$ " in s do
    src ← j-ter Operand der Phi-Funktion
    // diese Kopieranweisung werde ich brauchen
    Copyset ← Copyset ∪ {(src, dest)}
    // bisher noch keine lokalen Sicherheitskopien, Identitätsabbildung
    Map[src] ← src
    Map[dest] ← dest
    // src wurde als Parameter einer Phi-Funktion genutzt, später Vorsicht!
    IsPhiParam[src] ← true
  end for
end for
```

OptComp

A. Koch

Grundlagen

Lost Copy

Vertauschung

Ablaufplanung

Platzierung

Briggs-
Algorithmus

schedule_copies (block)

2. Pass: Abarbeitungsreihenfolge bestimmen

- Bestimme Worklist so, dass **zunächst** nur konfliktfreie Kopien erzeugt werden
- Also nur solche, deren Ziel nicht als Parameter einer anderen Phi-Funktion verwendet wird.
 - Dann ist die Reihenfolge der Kopieranweisungen egal
- Sonst besteht Gefahr von Vertauschungsproblem!

```
// gehe alle in diesem Block zu erzeugenden Kopien durch
for alle Kopien (src, dest) ∈ Copyset do
  if ¬IsPhiParam[dest] then
    Worklist ← Worklist ∪ (src, dest)
    Copyset ← Copyset − {(src, dest)}
  end if
end for
// Worklist enthält jetzt nur die einfachen Fälle
```

OptComp

A. Koch

Grundlagen

Lost Copy

Vertauschung

Ablaufplanung

Platzierung

Briggs-
Algorithmus

- Bestimme Worklist so, dass **zunächst** nur konfliktfreie Kopien erzeugt werden
- Also nur solche, deren Ziel nicht als Parameter einer anderen Phi-Funktion verwendet wird.
 - Dann ist die Reihenfolge der Kopieranweisungen egal
- Sonst besteht Gefahr von Vertauschungsproblem!

```
// gehe alle in diesem Block zu erzeugenden Kopien durch
for alle Kopien (src, dest) ∈ Copyset do
  if ¬IsPhiParam[dest] then
    Worklist ← Worklist ∪ (src, dest)
    Copyset ← Copyset − {(src, dest)}
  end if
end for
// Worklist enthält jetzt nur die einfachen Fälle
```

- Bestimme Worklist so, dass **zunächst** nur konfliktfreie Kopien erzeugt werden
- Also nur solche, deren Ziel nicht als Parameter einer anderen Phi-Funktion verwendet wird.
 - Dann ist die Reihenfolge der Kopieranweisungen egal
- Sonst besteht Gefahr von Vertauschungsproblem!

```
// gehe alle in diesem Block zu erzeugenden Kopien durch
for alle Kopien (src, dest) ∈ Copyset do
  if ¬IsPhiParam[dest] then
    Worklist ← Worklist ∪ (src, dest)
    Copyset ← Copyset − {(src, dest)}
  end if
end for
// Worklist enthält jetzt nur die einfachen Fälle
```

OptComp

A. Koch

Grundlagen

Lost Copy

Vertauschung

Ablaufplanung

Platzierung

Briggs-
Algorithmus

- Bestimme Worklist so, dass **zunächst** nur konfliktfreie Kopien erzeugt werden
- Also nur solche, deren Ziel nicht als Parameter einer anderen Phi-Funktion verwendet wird.
 - Dann ist die Reihenfolge der Kopieranweisungen egal
- Sonst besteht Gefahr von Vertauschungsproblem!

```
// gehe alle in diesem Block zu erzeugenden Kopien durch
for alle Kopien (src, dest) ∈ Copyset do
  if ¬IsPhiParam[dest] then
    Worklist ← Worklist ∪ (src, dest)
    Copyset ← Copyset − {(src, dest)}
  end if
end for
// Worklist enthält jetzt nur die einfachen Fälle
```

- Bestimme Worklist so, dass **zunächst** nur konfliktfreie Kopien erzeugt werden
- Also nur solche, deren Ziel nicht als Parameter einer anderen Phi-Funktion verwendet wird.
 - Dann ist die Reihenfolge der Kopieranweisungen egal
- Sonst besteht Gefahr von Vertauschungsproblem!

```
// gehe alle in diesem Block zu erzeugenden Kopien durch
for alle Kopien (src, dest) ∈ Copyset do
  if ¬IsPhiParam[dest] then
    Worklist ← Worklist ∪ (src, dest)
    Copyset ← Copyset − {(src, dest)}
  end if
end for
// Worklist enthält jetzt nur die einfachen Fälle
```

schedule_copies (block)

2. Pass: Abarbeitungsreihenfolge bestimmen

- Bestimme Worklist so, dass **zunächst** nur konfliktfreie Kopien erzeugt werden
- Also nur solche, deren Ziel nicht als Parameter einer anderen Phi-Funktion verwendet wird.
 - Dann ist die Reihenfolge der Kopieranweisungen egal
- Sonst besteht Gefahr von Vertauschungsproblem!

```
// gehe alle in diesem Block zu erzeugenden Kopien durch
for alle Kopien (src, dest) ∈ Copyset do
  if ¬IsPhiParam[dest] then
    Worklist ← Worklist ∪ (src, dest)
    Copyset ← Copyset − {(src, dest)}
  end if
end for
// Worklist enthält jetzt nur die einfachen Fälle
```

OptComp

A. Koch

Grundlagen

Lost Copy

Vertauschung

Ablaufplanung

Platzierung

Briggs-
Algorithmus

- Es müssen alle Kopien abgearbeitet werden
- Erstmal die “einfachen” aus der Worklist
- Später auch die komplizierteren, die noch in *Copyset* stehen

```
while Worklist  $\neq \emptyset \vee$  Copyset  $\neq \emptyset$  do
  // Bearbeite erst einfache Fälle, kann auch komplizierte vereinfachen
  while Worklist  $\neq \emptyset$  do
    ➔ einfacher Fall, Pass 3a, Teil 1+2
  end while
  // Nun die komplizierten Fälle, erzeugt wiederum neue einfache Fälle
  if Copyset  $\neq \emptyset$  then
    // zirkuläre Abhängigkeit, muss durch Kopieren aufgebrochen werden
    ➔ komplizierter Fall, Pass 3b
  end if
end while
```

- Es müssen alle Kopien abgearbeitet werden
- Erstmal die “einfachen” aus der Worklist
- Später auch die komplizierteren, die noch in *Copyset* stehen

```
while Worklist  $\neq \emptyset \vee$  Copyset  $\neq \emptyset$  do
  // Bearbeite erst einfache Fälle, kann auch komplizierte vereinfachen
  while Worklist  $\neq \emptyset$  do
    ➔ einfacher Fall, Pass 3a, Teil 1+2
  end while
  // Nun die komplizierten Fälle, erzeugt wiederum neue einfache Fälle
  if Copyset  $\neq \emptyset$  then
    // zirkuläre Abhängigkeit, muss durch Kopieren aufgebrochen werden
    ➔ komplizierter Fall, Pass 3b
  end if
end while
```

- Es müssen alle Kopien abgearbeitet werden
- Erstmal die “einfachen” aus der Worklist
- Später auch die komplizierteren, die noch in *Copyset* stehen

```
while Worklist  $\neq \emptyset \vee$  Copyset  $\neq \emptyset$  do
  // Bearbeite erst einfache Fälle, kann auch komplizierte vereinfachen
  while Worklist  $\neq \emptyset$  do
    ➔ einfacher Fall, Pass 3a, Teil 1+2
  end while
  // Nun die komplizierten Fälle, erzeugt wiederum neue einfache Fälle
  if Copyset  $\neq \emptyset$  then
    // zirkuläre Abhängigkeit, muss durch Kopieren aufgebrochen werden
    ➔ komplizierter Fall, Pass 3b
  end if
end while
```


- Es müssen alle Kopien abgearbeitet werden
- Erstmal die “einfachen” aus der Worklist
- Später auch die komplizierteren, die noch in *Copyset* stehen

```
while Worklist  $\neq \emptyset \vee$  Copyset  $\neq \emptyset$  do
  // Bearbeite erst einfache Fälle, kann auch komplizierte vereinfachen
  while Worklist  $\neq \emptyset$  do
    ➔ einfacher Fall, Pass 3a, Teil 1+2
  end while
  // Nun die komplizierten Fälle, erzeugt wiederum neue einfache Fälle
  if Copyset  $\neq \emptyset$  then
    // zirkuläre Abhängigkeit, muss durch Kopieren aufgebrochen werden
    ➔ komplizierter Fall, Pass 3b
  end if
end while
```

- Es müssen alle Kopien abgearbeitet werden
- Erstmal die “einfachen” aus der Worklist
- Später auch die komplizierteren, die noch in *Copyset* stehen

```
while Worklist  $\neq \emptyset \vee$  Copyset  $\neq \emptyset$  do  
  // Bearbeite erst einfache Fälle, kann auch komplizierte vereinfachen  
  while Worklist  $\neq \emptyset$  do  
    ➔ einfacher Fall, Pass 3a, Teil 1+2  
  end while  
  // Nun die komplizierten Fälle, erzeugt wiederum neue einfache Fälle  
  if Copyset  $\neq \emptyset$  then  
    // zirkuläre Abhängigkeit, muss durch Kopieren aufgebrochen werden  
    ➔ komplizierter Fall, Pass 3b  
  end if  
end while
```

- Es müssen alle Kopien abgearbeitet werden
- Erstmal die “einfachen” aus der *Worklist*

```
wähle eine beliebige anstehende Kopie (src, dest) ∈ Worklist
Worklist ← Worklist - {(src, dest)}
// Falls dest an Einfügestelle seiner Kopieranweisung live ist
if dest ∈ block.liveOut() then
    // vermeide Lost-Copy-Problem: Erstelle Inter-Block Sicherheitskopie
    erzeuge neue temporäre Variable "tempN"
    erzeuge Kopieranweisung "tempN := dest" vor Blockende
    // Merken für Inter-Block-Umbenennung von dest nach "tempN"
    Stacks[dest].push( "tempN" )
    Pushed ← Pushed ∪ {dest}
    if dest wird verwendet in bedingtem Sprung am Blockende then
        // diesmal einfach, wir haben ja schon eine Kopie in tempN
        ersetze Auftreten von dest durch "tempN" in allen Sprungbedingungen
    end if
else
    // dest ist zwar nicht Inter-Block live, aber vielleicht am Block-Ende
    if dest wird verwendet in bedingtem Sprung am Blockende then
        // falls ja: extra eine lokale Sicherheitskopie anlegen
        erzeuge neue temporäre Variable "tempM"
        erzeuge Kopieranweisung "tempM := dest" vor Blockende
        ersetze Auftreten von dest durch "tempM" in allen Sprungbedingungen
    end if
end if
// füge jetzt Kopieranweisung zum Auflösen der eigentlichen Phi-Funktion ein
→ Pass 3a, Teil 2.
```

OptComp

A. Koch

Grundlagen

Lost Copy

Vertauschung

Ablaufplanung

Platzierung

Briggs-
Algorithmus

- Es müssen alle Kopien abgearbeitet werden
- Erstmal die “einfachen” aus der *Worklist*

```
wähle eine beliebige anstehende Kopie (src, dest) ∈ Worklist
Worklist ← Worklist - {(src, dest)}
// Falls dest an Einfügestelle seiner Kopieranweisung live ist
if dest ∈ block.liveOut() then
    // vermeide Lost-Copy-Problem: Erstelle Inter-Block Sicherheitskopie
    erzeuge neue temporäre Variable "tempN"
    erzeuge Kopieranweisung "tempN := dest" vor Blockende
    // Merken für Inter-Block-Umbenennung von dest nach "tempN"
    Stacks[dest].push( "tempN" )
    Pushed ← Pushed ∪ {dest}
    if dest wird verwendet in bedingtem Sprung am Blockende then
        // diesmal einfach, wir haben ja schon eine Kopie in tempN
        ersetze Auftreten von dest durch "tempN" in allen Sprungbedingungen
    end if
else
    // dest ist zwar nicht Inter-Block live, aber vielleicht am Block-Ende
    if dest wird verwendet in bedingtem Sprung am Blockende then
        // falls ja: extra eine lokale Sicherheitskopie anlegen
        erzeuge neue temporäre Variable "tempM"
        erzeuge Kopieranweisung "tempM := dest" vor Blockende
        ersetze Auftreten von dest durch "tempM" in allen Sprungbedingungen
    end if
end if
// füge jetzt Kopieranweisung zum Auflösen der eigentlichen Phi-Funktion ein
→ Pass 3a, Teil 2.
```

- Es müssen alle Kopien abgearbeitet werden
- Erstmal die “einfachen” aus der *Worklist*

```
wähle eine beliebige anstehende Kopie (src, dest) ∈ Worklist
Worklist ← Worklist - {(src, dest)}
// Falls dest an Einfügestelle seiner Kopieranweisung live ist
if dest ∈ block.liveOut() then
    // vermeide Lost-Copy-Problem: Erstelle Inter-Block Sicherheitskopie
    erzeuge neue temporäre Variable "tempN"
    erzeuge Kopieranweisung "tempN := dest" vor Blockende
    // Merken für Inter-Block-Umbenennung von dest nach "tempN"
    Stacks[dest].push( "tempN" )
    Pushed ← Pushed ∪ {dest}
    if dest wird verwendet in bedingtem Sprung am Blockende then
        // diesmal einfach, wir haben ja schon eine Kopie in tempN
        ersetze Auftreten von dest durch "tempN" in allen Sprungbedingungen
    end if
else
    // dest ist zwar nicht Inter-Block live, aber vielleicht am Block-Ende
    if dest wird verwendet in bedingtem Sprung am Blockende then
        // falls ja: extra eine lokale Sicherheitskopie anlegen
        erzeuge neue temporäre Variable "tempM"
        erzeuge Kopieranweisung "tempM := dest" vor Blockende
        ersetze Auftreten von dest durch "tempM" in allen Sprungbedingungen
    end if
end if
// füge jetzt Kopieranweisung zum Auflösen der eigentlichen Phi-Funktion ein
→ Pass 3a, Teil 2.
```

OptComp

A. Koch

Grundlagen

Lost Copy

Vertauschung

Ablaufplanung

Platzierung

Briggs-
Algorithmus

- Es müssen alle Kopien abgearbeitet werden
- Erstmal die “einfachen” aus der *Worklist*

```
wähle eine beliebige anstehende Kopie (src, dest) ∈ Worklist
Worklist ← Worklist - {(src, dest)}
// Falls dest an Einfügestelle seiner Kopieranweisung live ist
if dest ∈ block.liveOut() then
  // vermeide Lost-Copy-Problem: Erstelle Inter-Block Sicherheitskopie
  erzeuge neue temporäre Variable "tempN"
  erzeuge Kopieranweisung "tempN := dest" vor Blockende
  // Merken für Inter-Block-Umbenennung von dest nach "tempN"
  Stacks[dest].push(`tempN`)
  Pushed ← Pushed ∪ {dest}
  if dest wird verwendet in bedingtem Sprung am Blockende then
    // diesmal einfach, wir haben ja schon eine Kopie in tempN
    ersetze Auftreten von dest durch "tempN" in allen Sprungbedingungen
  end if
else
  // dest ist zwar nicht Inter-Block live, aber vielleicht am Block-Ende
  if dest wird verwendet in bedingtem Sprung am Blockende then
    // falls ja: extra eine lokale Sicherheitskopie anlegen
    erzeuge neue temporäre Variable "tempM"
    erzeuge Kopieranweisung "tempM := dest" vor Blockende
    ersetze Auftreten von dest durch "tempM" in allen Sprungbedingungen
  end if
end if
// füge jetzt Kopieranweisung zum Auflösen der eigentlichen Phi-Funktion ein
```

→ Pass 3a, Teil 2.

OptComp

A. Koch

Grundlagen

Lost Copy

Vertauschung

Ablaufplanung

Platzierung

Briggs-
Algorithmus

- Sonderfälle vorher erledigt
 - Variable war Live-Out aus Block
 - Variable in Sprungbedingung am Blockende
- Jetzt Kopieranweisungen für eigentliche Phi-Funktionen erzeugen

```
// Auflösung dieses Teils der Phi-Funktion
erzeuge Kopieranweisung "dest := Map[src]" vor Block-Ende
// merken, wo Wert von src jetzt verfügbar ist
Map[src] ← dest
// wurde so ein Konflikt aus Copyset aufgelöst?
for alle Kopien  $(s, d) \in \text{Copyset}$  mit  $d = \text{src}$  do
  // es gibt also eine vorher zurückgestellte Kopie mit src als Ziel
  // da oben der Wert von src in dest kopiert wurde,
  // kann src selbst nun überschrieben werden: geschickte Ablaufplanung
  Worklist ← Worklist ∪ { $(s, d)$ }
  Copyset ← Copyset - { $(s, d)$ }
end for
```

- Sonderfälle vorher erledigt
 - Variable war Live-Out aus Block
 - Variable in Sprungbedingung am Blockende
- Jetzt Kopieranweisungen für eigentliche Phi-Funktionen erzeugen

```
// Auflösung dieses Teils der Phi-Funktion
erzeuge Kopieranweisung "dest := Map[src]" vor Block-Ende
// merken, wo Wert von src jetzt verfügbar ist
Map[src] ← dest
// wurde so ein Konflikt aus Copyset aufgelöst?
for alle Kopien  $(s, d) \in \text{Copyset}$  mit  $d = \text{src}$  do
  // es gibt also eine vorher zurückgestellte Kopie mit src als Ziel
  // da oben der Wert von src in dest kopiert wurde,
  // kann src selbst nun überschrieben werden: geschickte Ablaufplanung
  Worklist ← Worklist ∪ {(s, d)}
  Copyset ← Copyset − {(s, d)}
end for
```


- Sonderfälle vorher erledigt
 - Variable war Live-Out aus Block
 - Variable in Sprungbedingung am Blockende
- Jetzt Kopieranweisungen für eigentliche Phi-Funktionen erzeugen

```
// Auflösung dieses Teils der Phi-Funktion
erzeuge Kopieranweisung "dest := Map[src]" vor Block-Ende
// merken, wo Wert von src jetzt verfügbar ist
Map[src] ← dest
// wurde so ein Konflikt aus Copyset aufgelöst?
for alle Kopien  $(s, d) \in \text{Copyset}$  mit  $d = \text{src}$  do
  // es gibt also eine vorher zurückgestellte Kopie mit src als Ziel
  // da oben der Wert von src in dest kopiert wurde,
  // kann src selbst nun überschrieben werden: geschickte Ablaufplanung
  Worklist ← Worklist ∪ {(s, d)}
  Copyset ← Copyset − {(s, d)}
end for
```

- Sonderfälle vorher erledigt
 - Variable war Live-Out aus Block
 - Variable in Sprungbedingung am Blockende
- Jetzt Kopieranweisungen für eigentliche Phi-Funktionen erzeugen

```
// Auflösung dieses Teils der Phi-Funktion
erzeuge Kopieranweisung "dest := Map[src]" vor Block-Ende
// merken, wo Wert von src jetzt verfügbar ist
Map[src] ← dest
// wurde so ein Konflikt aus Copyset aufgelöst?
for alle Kopien  $(s, d) \in \text{Copyset}$  mit  $d = \text{src}$  do
  // es gibt also eine vorher zurückgestellte Kopie mit src als Ziel
  // da oben der Wert von src in dest kopiert wurde,
  // kann src selbst nun überschrieben werden: geschickte Ablaufplanung
  Worklist ← Worklist ∪ {(s, d)}
  Copyset ← Copyset − {(s, d)}
end for
```

- Sonderfälle vorher erledigt
 - Variable war Live-Out aus Block
 - Variable in Sprungbedingung am Blockende
- Jetzt Kopieranweisungen für eigentliche Phi-Funktionen erzeugen

```
// Auflösung dieses Teils der Phi-Funktion
erzeuge Kopieranweisung "dest := Map[src]" vor Block-Ende
// merken, wo Wert von src jetzt verfügbar ist
Map[src] ← dest
// wurde so ein Konflikt aus Copyset aufgelöst?
for alle Kopien  $(s, d) \in \text{Copyset}$  mit  $d = \text{src}$  do
  // es gibt also eine vorher zurückgestellte Kopie mit src als Ziel
  // da oben der Wert von src in dest kopiert wurde,
  // kann src selbst nun überschrieben werden: geschickte Ablaufplanung
  Worklist ← Worklist ∪ {(s, d)}
  Copyset ← Copyset − {(s, d)}
end for
```

- Sonderfälle vorher erledigt
 - Variable war Live-Out aus Block
 - Variable in Sprungbedingung am Blockende
- Jetzt Kopieranweisungen für eigentliche Phi-Funktionen erzeugen

```
// Auflösung dieses Teils der Phi-Funktion
erzeuge Kopieranweisung "dest := Map[src]" vor Block-Ende
// merken, wo Wert von src jetzt verfügbar ist
Map[src] ← dest
// wurde so ein Konflikt aus Copyset aufgelöst?
for alle Kopien  $(s, d) \in \text{Copyset}$  mit  $d = \text{src}$  do
  // es gibt also eine vorher zurückgestellte Kopie mit src als Ziel
  // da oben der Wert von src in dest kopiert wurde,
  // kann src selbst nun überschrieben werden: geschickte Ablaufplanung
  Worklist ← Worklist ∪ {(s, d)}
  Copyset ← Copyset − {(s, d)}
end for
```

- Nun keine einfachen Fälle mehr übrig
 - Geschickte Ablaufplanung hat nicht gereicht
 - Es existieren zirkuläre Abhängigkeiten (→ Vertauschungsproblem)
- Aufbrechen durch Kopieroperationen

```
// picke ein Element aus dem Zyklus
wähle ein beliebiges  $(src, dest) \in Copyset$ 
erzeuge neue temporäre Variable "temp0"
erzeuge Kopieranweisung "temp0 := dest" vor Block-Ende
// der Wert von dest steht jetzt in temp0
// dest kann also überschrieben werden, der Zyklus ist gebrochen
Map[dest] ← "temp0"
// Nun haben wir wieder einen einfachen Fall für Worklist
Copyset ← Copyset - {(src, dest)}
Worklist ← Worklist ∪ {(src, dest)}
```

- Nun keine einfachen Fälle mehr übrig
 - Geschickte Ablaufplanung hat nicht gereicht
 - Es existieren zirkuläre Abhängigkeiten (→ Vertauschungsproblem)
- Aufbrechen durch Kopieroperationen

```
// picke ein Element aus dem Zyklus
wähle ein beliebiges  $(src, dest) \in Copyset$ 
erzeuge neue temporäre Variable "temp0"
erzeuge Kopieranweisung "temp0 := dest" vor Block-Ende
// der Wert von dest steht jetzt in temp0
// dest kann also überschrieben werden, der Zyklus ist gebrochen
Map[dest] ← "temp0"
// Nun haben wir wieder einen einfachen Fall für Worklist
Copyset ← Copyset - {(src, dest)}
Worklist ← Worklist ∪ {(src, dest)}
```

- Nun keine einfachen Fälle mehr übrig
 - Geschickte Ablaufplanung hat nicht gereicht
 - Es existieren zirkuläre Abhängigkeiten (→ Vertauschungsproblem)
- Aufbrechen durch Kopieroperationen

```
// picke ein Element aus dem Zyklus
wähle ein beliebiges  $(src, dest) \in Copyset$ 
erzeuge neue temporäre Variable "temp0"
erzeuge Kopieranweisung "temp0 := dest" vor Block-Ende
// der Wert von dest steht jetzt in temp0
// dest kann also überschrieben werden, der Zyklus ist gebrochen
Map[dest] ← "temp0"
// Nun haben wir wieder einen einfachen Fall für Worklist
Copyset ← Copyset - {(src, dest)}
Worklist ← Worklist ∪ {(src, dest)}
```

- Nun keine einfachen Fälle mehr übrig
 - Geschickte Ablaufplanung hat nicht gereicht
 - Es existieren zirkuläre Abhängigkeiten (\rightarrow Vertauschungsproblem)
- Aufbrechen durch Kopieroperationen

```
// picke ein Element aus dem Zyklus
wähle ein beliebiges  $(src, dest) \in Copyset$ 
erzeuge neue temporäre Variable "temp0"
erzeuge Kopieranweisung "temp0 := dest" vor Block-Ende
// der Wert von dest steht jetzt in temp0
// dest kann also überschrieben werden, der Zyklus ist gebrochen
Map[dest]  $\leftarrow$  "temp0"
// Nun haben wir wieder einen einfachen Fall für Worklist
Copyset  $\leftarrow$  Copyset -  $\{(src, dest)\}$ 
Worklist  $\leftarrow$  Worklist  $\cup \{(src, dest)\}$ 
```


- Nun keine einfachen Fälle mehr übrig
 - Geschickte Ablaufplanung hat nicht gereicht
 - Es existieren zirkuläre Abhängigkeiten (\rightarrow Vertauschungsproblem)
- Aufbrechen durch Kopieroperationen

```
// picke ein Element aus dem Zyklus
wähle ein beliebiges  $(src, dest) \in Copyset$ 
erzeuge neue temporäre Variable "temp0"
erzeuge Kopieranweisung "temp0 := dest" vor Block-Ende
// der Wert von dest steht jetzt in temp0
// dest kann also überschrieben werden, der Zyklus ist gebrochen
Map[dest]  $\leftarrow$  "temp0"
// Nun haben wir wieder einen einfachen Fall für Worklist
Copyset  $\leftarrow$  Copyset -  $\{(src, dest)\}$ 
Worklist  $\leftarrow$  Worklist  $\cup \{(src, dest)\}$ 
```

- Nun keine einfachen Fälle mehr übrig
 - Geschickte Ablaufplanung hat nicht gereicht
 - Es existieren zirkuläre Abhängigkeiten (\rightarrow Vertauschungsproblem)
- Aufbrechen durch Kopieroperationen

```
// picke ein Element aus dem Zyklus
wähle ein beliebiges  $(src, dest) \in Copyset$ 
erzeuge neue temporäre Variable "temp0"
erzeuge Kopieranweisung " $temp0 := dest$ " vor Block-Ende
// der Wert von  $dest$  steht jetzt in temp0
//  $dest$  kann also überschrieben werden, der Zyklus ist gebrochen
Map[ $dest$ ]  $\leftarrow$  "temp0"
// Nun haben wir wieder einen einfachen Fall für Worklist
Copyset  $\leftarrow$  Copyset  $- \{(src, dest)\}$ 
Worklist  $\leftarrow$  Worklist  $\cup \{(src, dest)\}$ 
```

- Beispiele aus Folien so mit Papier und Bleistift durchrechnen
- Erläuterung des Algorithmus in Briggs auf p. 29...33
- Fehler bei Briggs
 - "Variable kommt in Sprungbedingung vor" nicht behandelt
 - Hier in Pass 3a, Teil 1 erledigt
- Implementieren erst **nach** dem Verstehen!
- Falls doch Vorarbeiten gemacht werden sollen
 - Datenflussanalyse für Live-Variables

OptComp

A. Koch

Grundlagen

Lost Copy

Vertauschung

Ablaufplanung

Platzierung

Briggs-
Algorithmus

- Beispiele aus Folien so mit Papier und Bleistift durchrechnen
- Erläuterung des Algorithmus in Briggs auf p. 29...33
- Fehler bei Briggs
 - "Variable kommt in Sprungbedingung vor" nicht behandelt
 - Hier in Pass 3a, Teil 1 erledigt
- Implementieren erst **nach** dem Verstehen!
- Falls doch Vorarbeiten gemacht werden sollen
 - Datenflussanalyse für Live-Variables

OptComp

A. Koch

Grundlagen

Lost Copy

Vertauschung

Ablaufplanung

Platzierung

Briggs-
Algorithmus

- Beispiele aus Folien so mit Papier und Bleistift durchrechnen
- Erläuterung des Algorithmus in Briggs auf p. 29...33
- Fehler bei Briggs
 - “Variable kommt in Sprungbedingung vor” nicht behandelt
 - Hier in Pass 3a, Teil 1 erledigt
- Implementieren erst **nach** dem Verstehen!
- Falls doch Vorarbeiten gemacht werden sollen
 - Datenflussanalyse für Live-Variables

OptComp

A. Koch

Grundlagen

Lost Copy

Vertauschung

Ablaufplanung

Platzierung

Briggs-
Algorithmus

- Beispiele aus Folien so mit Papier und Bleistift durchrechnen
- Erläuterung des Algorithmus in Briggs auf p. 29...33
- Fehler bei Briggs
 - “Variable kommt in Sprungbedingung vor” nicht behandelt
 - Hier in Pass 3a, Teil 1 erledigt
- Implementieren erst **nach** dem Verstehen!
- Falls doch Vorarbeiten gemacht werden sollen
 - Datenflussanalyse für Live-Variables

OptComp

A. Koch

Grundlagen

Lost Copy

Vertauschung

Ablaufplanung

Platzierung

Briggs-
Algorithmus

- Beispiele aus Folien so mit Papier und Bleistift durchrechnen
- Erläuterung des Algorithmus in Briggs auf p. 29...33
- Fehler bei Briggs
 - “Variable kommt in Sprungbedingung vor” nicht behandelt
 - Hier in Pass 3a, Teil 1 erledigt
- Implementieren erst **nach** dem Verstehen!
- Falls doch Vorarbeiten gemacht werden sollen
 - Datenflussanalyse für Live-Variables

OptComp

A. Koch

Grundlagen

Lost Copy

Vertauschung

Ablaufplanung

Platzierung

Briggs-
Algorithmus

- Beispiele aus Folien so mit Papier und Bleistift durchrechnen
- Erläuterung des Algorithmus in Briggs auf p. 29...33
- Fehler bei Briggs
 - “Variable kommt in Sprungbedingung vor” nicht behandelt
 - Hier in Pass 3a, Teil 1 erledigt
- Implementieren erst **nach** dem Verstehen!
- Falls doch Vorarbeiten gemacht werden sollen
 - Datenflussanalyse für Live-Variables

OptComp

A. Koch

Grundlagen

Lost Copy

Vertauschung

Ablaufplanung

Platzierung

Briggs-
Algorithmus

- Beispiele aus Folien so mit Papier und Bleistift durchrechnen
- Erläuterung des Algorithmus in Briggs auf p. 29...33
- Fehler bei Briggs
 - “Variable kommt in Sprungbedingung vor” nicht behandelt
 - Hier in Pass 3a, Teil 1 erledigt
- Implementieren erst **nach** dem Verstehen!
- Falls doch Vorarbeiten gemacht werden sollen
 - Datenflussanalyse für Live-Variables

OptComp

A. Koch

Grundlagen

Lost Copy

Vertauschung

Ablaufplanung

Platzierung

Briggs-
Algorithmus

- Beispiele aus Folien so mit Papier und Bleistift durchrechnen
- Erläuterung des Algorithmus in Briggs auf p. 29...33
- Fehler bei Briggs
 - “Variable kommt in Sprungbedingung vor” nicht behandelt
 - Hier in Pass 3a, Teil 1 erledigt
- Implementieren erst **nach** dem Verstehen!
- Falls doch Vorarbeiten gemacht werden sollen
 - Datenflussanalyse für Live-Variables

OptComp

A. Koch

Grundlagen

Lost Copy

Vertauschung

Ablaufplanung

Platzierung

Briggs-
Algorithmus