

# Optimierende Compiler

## 3. Kontextanalyse

Andreas Koch

FG Eingebettete Systeme und ihre Anwendungen  
Informatik, TU Darmstadt

Sommersemester 2010

Einleitung

Symbolverwaltung

Attribute

Identifikation

Typprüfung

Implementierung

Standardumgeb

Triangle

Zusammenfass

# Einleitung

Einleitung

Symbolverwaltung

Attribute

Identifikation

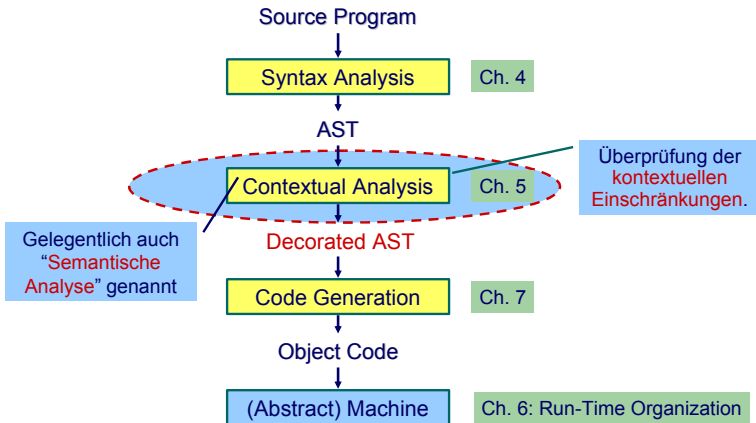
Typprüfung

Implementierung

Standardumgeb

Triangle

Zusammenfass



Einleitung

Symbolverwaltung

Attribute

Identifikation

Typprüfung

Implementierung

Standardumgeb.

Triangle

Zusammenfass.

# Kontextuelle Einschränkungen: Geltungsbereiche

```
let  
  const m ~ 2;  
  var n: Integer  
in begin  
  ..  
  n := m*2;  
  ..  
end
```

Deklaration von n:  
Bindung

Benutzung von von n:  
Verwendung

??

```
let  
  var n: Integer  
in begin  
  ..  
  n := m*2;  
end
```

Falls im Geltungsbereich der  
Verwendung vom m keine Bindung  
von m existiert: Fehler!

Verwendung von m

Einleitung

Symbolverwaltung

Attribute

Identifikation

Typprüfung

Implementierung

Standardumgeb

Triangle

Zusammenfass

## Typen

- Jeder Wert hat einen Typ
- Jede Operation
  - ... hat Anforderungen an die Typen der Operanden
  - ... hat Regeln für den Typ des Ergebnisses

... auch nicht bei allen Programmiersprachen.

- Hier: statische Typisierung (zur Compile-Zeit)
- Alternativ: dynamische Typisierung (zur Laufzeit)

Einleitung

Symbolverwaltung

Attribute

Identifikation

Typprüfung

Implementierung

Standardumgeb

Triangle

Zusammenfassu

## Typen

- Jeder Wert hat einen Typ
- Jede Operation
  - ... hat Anforderungen an die Typen der Operanden
  - ... hat Regeln für den Typ des Ergebnisses

... auch nicht bei allen Programmiersprachen.

- Hier: statische Typisierung (zur Compile-Zeit)
- Alternativ: dynamische Typisierung (zur Laufzeit)

Einleitung

Symbolverwaltung

Attribute

Identifikation

Typprüfung

Implementierung

Standardumgebung

Triangle

Zusammenfassung

- Benutzung eines Bezeichners muss passende Deklaration haben
- Funktionsaufrufe müssen zu Funktionsdefinitionen passen
- LHS einer Zuweisung muss eine Variable sein
- Ausdruck in `if` oder `while` muß `Boolean` sein
- Beim Aufruf von Unterprogrammen müssen Anzahlen und Typen der aktuellen Parameter mit den formalen Parametern passen
- ...

Einleitung

Symbolverwaltu

Attribute

Identifikation

Typprüfung

Implementierung

Standardumgeb

Triangle

Zusammenfassu

- Bezeichner sind zunächst Zeichenketten
- Bekommen Bedeutung durch **Kontext**
  - Variablen, Konstanten, Funktion. . . .
- Bei jeder Benutzung nach Namen suchen
  - . . . viel zu **langsam**
- Besser: Weitgehende Vermeidung von String-Operationen
  - Nehme Zuordnung durch direktes Nachschlagen in Tabelle vor
  - Genannt: Symboltabelle, Identifizierungstabelle, . . .

Einleitung

Symbolverwaltung

Attribute

Identifikation

Typprüfung

Implementierung

Standardumgeb.

Triangle

Zusammenfass.



- Beispiel für zugeordnete Attribute

**Typ** int, char, boolean, record, array pointer, ...

**Art** Konstante, Variable, Funktion, Prozedur,  
Wert-Parameter, ...

**Sichtbarkeit** Public, private, protected

**Anderes** synchronized, static, volatile, ...

- Typische Operationen
- **Eintragen** einer neuen Zuordnung Namen-Attribute
- **Abrufen** der Attribute zu einem Namen
- Hierarchische Blockorganisation

Einleitung

Symbolverwaltung

Attribute

Identifikation

Typprüfung

Implementierung

Standardumgeb.

Triangle

Zusammenfassung

- Beispiel für zugeordnete Attribute

**Typ** int, char, boolean, record, array pointer, ...

**Art** Konstante, Variable, Funktion, Prozedur,  
Wert-Parameter, ...

**Sichtbarkeit** Public, private, protected

**Anderes** synchronized, static, volatile, ...

- Typische Operationen
- **Eintragen** einer neuen Zuordnung Namen-Attribute
- **Abrufen** der Attribute zu einem Namen
- Hierarchische Blockorganisation

Einleitung

Symbolverwaltung

Attribute

Identifikation

Typprüfung

Implementierung

Standardumgeb.

Triangle

Zusammenfassung

- **Geltungsbereich** von Zuordnung von Namen zu Attributen innerhalb des Programmes
- **Block** Konstrukt im Programmtext zur Beschreibung von Geltungsbereichen
  - In Triangle:  
`let` Declarations `in` Commands  
`proc` P ( formal-parameters ) ~ Commands
  - In Java:  
Geltungsbereiche durch {, } gekennzeichnet
- Unterschiedliche Handhabungsmöglichkeiten von Geltungsbereichen

Einleitung

Symbolverwaltung

Attribute

Identifikation

Typprüfung

Implementierung

Standardumgeb

Triangle

Zusammenfassu

- **Geltungsbereich** von Zuordnung von Namen zu Attributen innerhalb des Programmes
- **Block** Konstrukt im Programmtext zur Beschreibung von Geltungsbereichen
  - In Triangle:  
`let` Declarations `in` Commands  
`proc` P ( formal-parameters ) ~ Commands
  - In Java:  
Geltungsbereiche durch {, } gekennzeichnet
- Unterschiedliche Handhabungsmöglichkeiten von Geltungsbereichen

Einleitung

Symbolverwaltung

Attribute

Identifikation

Typprüfung

Implementierung

Standardumgeb

Triangle

Zusammenfassu

- **Geltungsbereich** von Zuordnung von Namen zu Attributen innerhalb des Programmes
- **Block** Konstrukt im Programmtext zur Beschreibung von Geltungsbereichen
  - In Triangle:  
`let` Declarations `in` Commands  
`proc` P ( formal-parameters ) ~ Commands
  - In Java:  
Geltungsbereiche durch {, } gekennzeichnet
- Unterschiedliche Handhabungsmöglichkeiten von Geltungsbereichen

Einleitung

Symbolverwaltung

Attribute

Identifikation

Typprüfung

Implementierung

Standardumgeb

Triangle

Zusammenfass

# Geltungsbereiche und Symboltabellen

Einleitung

Symbolverwaltung

Attribute

Identifikation

Typprüfung

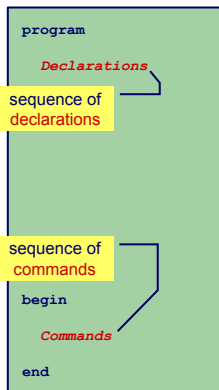
Implementierung

Standardumgebung

Triangle

Zusammenfassung

- Charakteristika
  - Nur **ein** Block
  - Alle Deklarationen gelten **global**
- Regeln für Geltungsbereiche
  - Bezeichner darf nur genau **einmal** deklariert werden
  - Jeder benutzte Bezeichner **muß** deklariert sein
- Symboltabelle
  - Für jeden Bezeichner genau **ein** Eintrag in der Symboltabelle
  - Abruf von Daten muß schnell gehen (binärer Suchbaum, Hash-Tabelle)
- Beispiele: BASIC, COBOL, Skriptsprachen



Einleitung

Symbolverwaltung

Attribute

Identifikation

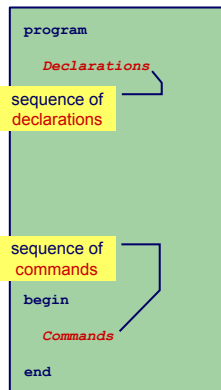
Typprüfung

Implementierung

Standardumgebung

Triangle

Zusammenfassung



- Charakteristika
  - Nur **ein** Block
  - Alle Deklarationen gelten **global**
- Regeln für Geltungsbereiche
  - Bezeichner darf nur genau **einmal** deklariert werden
  - Jeder benutzte Bezeichner **muß** deklariert sein
- Symboltabelle
  - Für jeden Bezeichner genau **ein** Eintrag in der Symboltabelle
  - Abruf von Daten muß schnell gehen (binärer Suchbaum, Hash-Tabelle)
- Beispiele: BASIC, COBOL, Skriptsprachen

Einleitung

Symbolverwaltung

Attribute

Identifikation

Typprüfung

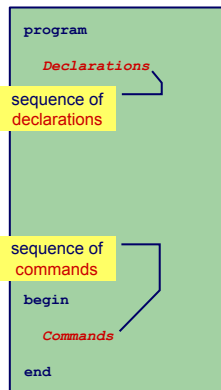
Implementierung

Standardumgeb

Triangle

Zusammenfass





- Charakteristika
  - Nur **ein** Block
  - Alle Deklarationen gelten **global**
- Regeln für Geltungsbereiche
  - Bezeichner darf nur genau **einmal** deklariert werden
  - Jeder benutzte Bezeichner **muß** deklariert sein
- Symboltabelle
  - Für jeden Bezeichner genau **ein** Eintrag in der Symboltabelle
  - Abruf von Daten muß schnell gehen (binärer Suchbaum, Hash-Tabelle)
- Beispiele: BASIC, COBOL, Skriptsprachen

Einleitung

Symbolverwaltung

Attribute

Identifikation

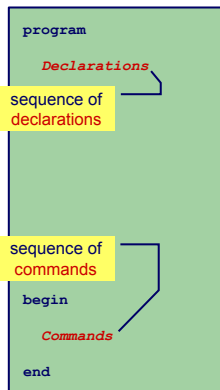
Typprüfung

Implementierung

Standardumgebung

Triangle

Zusammenfassung



- Charakteristika
  - Nur **ein** Block
  - Alle Deklarationen gelten **global**
- Regeln für Geltungsbereiche
  - Bezeichner darf nur genau **einmal** deklariert werden
  - Jeder benutzte Bezeichner **muß** deklariert sein
- Symboltabelle
  - Für jeden Bezeichner genau **ein** Eintrag in der Symboltabelle
  - Abruf von Daten muß schnell gehen (binärer Suchbaum, Hash-Tabelle)
- Beispiele: BASIC, COBOL, Skriptsprachen

Einleitung

Symbolverwaltung

Attribute

Identifikation

Typprüfung

Implementierung

Standardumgebung

Triangle

Zusammenfassung

```
public class Attribute {
    // Attribute details
    ...
}

public class IdentificationTable {

    /** Adds a new entry */
    public void enter(String id, Attribute attr) { ... }

    /** Retrieve a previously added entry. Returns null
        when no entry for this identifier is found */
    public Attribute retrieve(String id) { ... }

    ...
}
```

Einleitung

Symbolverwaltung

Attribute

Identifikation

Typprüfung

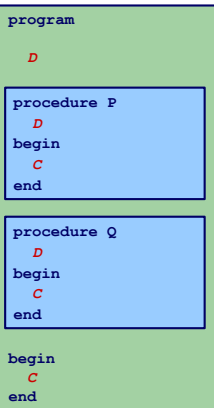
Implementierung

Standardumgebung

Triangle

Zusammenfassung

- Charakteristika
  - Mehrere überlappungsfreie Blöcke
  - Zwei Geltungsbereiche: Global und Lokal
- Regeln für Geltungsbereiche
  - Global deklarierte Bezeichner dürfen nicht global redefiniert werden
  - Lokal deklarierte Bezeichner dürfen nicht im selben Block redefiniert werden
  - Jeder benutzte Bezeichner muss global oder lokal zu seiner Verwendungsstelle deklariert sein
- Symboltabelle
  - Bis zu zwei Einträge für jeden Bezeichner (global und lokal)
  - Nach Bearbeiten eines Blocks müssen lokale Deklarationen verworfen werden
- Beispiel: FORTRAN



Einleitung

Symbolverwaltung

Attribute

Identifikation

Typprüfung

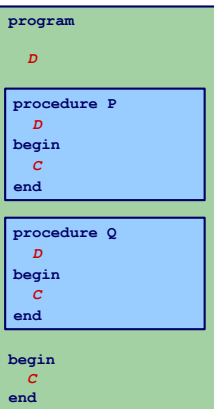
Implementierung

Standardumgeb

Triangle

Zusammenfassu

- Charakteristika
  - Mehrere überlappungsfreie Blöcke
  - Zwei Geltungsbereiche: Global und Lokal
- Regeln für Geltungsbereiche
  - Global deklarierte Bezeichner dürfen nicht global redefiniert werden
  - Lokal deklarierte Bezeichner dürfen nicht im selben Block redefiniert werden
  - Jeder benutzte Bezeichner muss global oder lokal zu seiner Verwendungsstelle deklariert sein
- Symboltabelle
  - Bis zu zwei Einträge für jeden Bezeichner (global und lokal)
  - Nach Bearbeiten eines Blocks müssen lokale Deklarationen verworfen werden
- Beispiel: FORTRAN



Einleitung

Symbolverwaltung

Attribute

Identifikation

Typprüfung

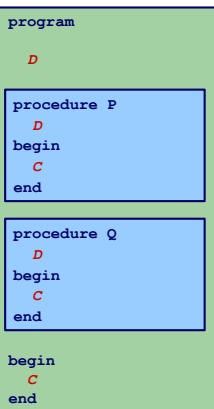
Implementierung

Standardumgeb

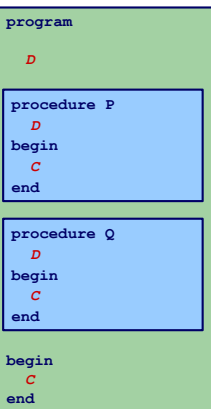
Triangle

Zusammenfassu

- Charakteristika
  - Mehrere überlappungsfreie Blöcke
  - Zwei Geltungsbereiche: Global und Lokal
- Regeln für Geltungsbereiche
  - Global deklarierte Bezeichner dürfen nicht global redeclariert werden
  - Lokal deklarierte Bezeichner dürfen nicht im selben Block redeclariert werden
  - Jeder benutzte Bezeichner muss global oder lokal zu seiner Verwendungsstelle deklariert sein
- Symboltabelle
  - Bis zu zwei Einträge für jeden Bezeichner (global und lokal)
  - Nach Bearbeiten eines Blocks müssen lokale Deklarationen verworfen werden



- Charakteristika
  - Mehrere überlappungsfreie Blöcke
  - Zwei Geltungsbereiche: Global und Lokal
- Regeln für Geltungsbereiche
  - Global deklarierte Bezeichner dürfen nicht global redefiniert werden
  - Lokal deklarierte Bezeichner dürfen nicht im selben Block redefiniert werden
  - Jeder benutzte Bezeichner muss global oder lokal zu seiner Verwendungsstelle deklariert sein
- Symboltabelle
  - Bis zu zwei Einträge für jeden Bezeichner (global und lokal)
  - Nach Bearbeiten eines Blocks müssen lokale Deklarationen verworfen werden
- Beispiel: FORTRAN



Einleitung

Symbolverwaltung

Attribute

Identifikation

Typprüfung

Implementierung

Standardumgebung

Triangle

Zusammenfassung

```
public class IdentificationTable {  
  
    /** Adds a new entry */  
    public void enter(String id, Attribute attr) { ... }  
  
    /** Retrieve a previously added entry. If both global and local entries exist  
        for id, return the attribute for the local one. Returns null  
        when no entry for this identifier is found */  
    public Attribute retrieve(String id) { ... }  
  
    /** Add a local scope level to the table, with no initial entries */  
    public void openScope() { ... }  
  
    /** Remove the local scope level from the table.  
        Deletes all entries associated with it */  
    public void closeScope() { ... }  
  
    ...  
}
```

Einleitung

Symbolverwaltung

Attribute

Identifikation

Typprüfung

Implementierung

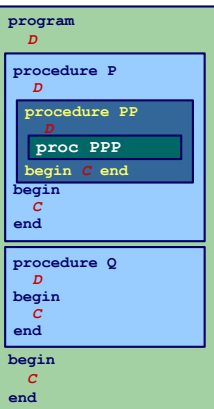
Standardumgebung

Triangle

Zusammenfassung



- Charakteristika
  - Blöcke ineinander **verschachtelt**
  - Beliebige Schachtelungstiefe der Blöcke
- Regeln für Geltungsbereiche
  - Kein Bezeichner darf mehr als einmal innerhalb eines Blocks deklariert werden
  - Kein Bezeichner darf verwendet werden, ohne dass er lokal oder in den **umschliessenden** Blöcken deklariert wurde
- Symboltabelle
  - **Mehrere** Einträge je Bezeichner möglich
  - Aber maximal ein Paar (Verschachtelungstiefe, Bezeichner)
  - Schneller Abruf des Eintrags mit der größten Verschachtelungstiefe
- Beispiele: Pascal, Modula, Ada, Java, ...



Einleitung

Symbolverwaltung

Attribute

Identifikation

Typprüfung

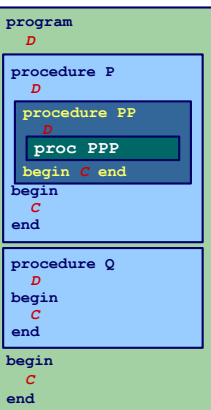
Implementierung

Standardumgebung

Triangle

Zusammenfassung

- Charakteristika
  - Blöcke ineinander **verschachtelt**
  - Beliebige Schachtelungstiefe der Blöcke
- Regeln für Geltungsbereiche
  - Kein Bezeichner darf mehr als einmal innerhalb eines Blocks deklariert werden
  - Kein Bezeichner darf verwendet werden, ohne dass er lokal oder in den **umschliessenden** Blöcken deklariert wurde
- Symboltabelle
  - **Mehrere** Einträge je Bezeichner möglich
  - Aber maximal ein Paar (Verschachtelungstiefe, Bezeichner)
  - Schneller Abruf des Eintrags mit der größten Verschachtelungstiefe
- Beispiele: Pascal, Modula, Ada, Java, ...



Einleitung

Symbolverwaltung

Attribute

Identifikation

Typprüfung

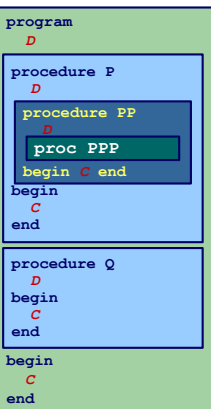
Implementierung

Standardumgebung

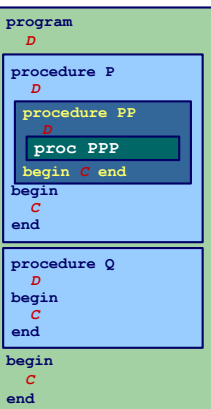
Triangle

Zusammenfassung

- Charakteristika
  - Blöcke ineinander **verschachtelt**
  - Beliebige Schachtelungstiefe der Blöcke
- Regeln für Geltungsbereiche
  - Kein Bezeichner darf mehr als einmal innerhalb eines Blocks deklariert werden
  - Kein Bezeichner darf verwendet werden, ohne dass er lokal oder in den **umschliessenden** Blöcken deklariert wurde
- Symboltabelle
  - **Mehrere** Einträge je Bezeichner möglich
  - Aber maximal ein Paar (Verschachtelungstiefe, Bezeichner)
  - Schneller Abruf des Eintrags mit der größten Verschachtelungstiefe



- Charakteristika
  - Blöcke ineinander **verschachtelt**
  - Beliebige Schachtelungstiefe der Blöcke
- Regeln für Geltungsbereiche
  - Kein Bezeichner darf mehr als einmal innerhalb eines Blocks deklariert werden
  - Kein Bezeichner darf verwendet werden, ohne dass er lokal oder in den **umschliessenden** Blöcken deklariert wurde
- Symboltabelle
  - **Mehrere** Einträge je Bezeichner möglich
  - Aber maximal ein Paar (Verschachtelungstiefe, Bezeichner)
  - Schneller Abruf des Eintrags mit der größten Verschachtelungstiefe
- Beispiele: Pascal, Modula, Ada, Java, ...



Einleitung

Symbolverwaltung

Attribute

Identifikation

Typprüfung

Implementierung

Standardumgebung

Triangle

Zusammenfassung

```
let !level 1
  var a, b, c ;
in begin
  let !level 2
    var a, b ;
  in begin
    let !level 3
      var a, c ;
    in begin
      a := b + c ;
    end;
    a := b + c ;
  end;
  a := b + c ;
end
```

## Geltungsbereiche und Sichtbarkeit

Einleitung

Symbolverwaltung

Attribute

Identifikation

Typprüfung

Implementierung

Standardumgeb

Triangle

Zusammenfassu

```
let !level 1
  var a, b, c ;
in begin
  let !level 2
    var a, b ;
  in begin
    let !level 3
      var a, c ;
    in begin
      a := b + c ;
    end;
    a := b + c ;
  end;
  a := b + c ;
end
```

## Geltungsbereiche und Sichtbarkeit

Einleitung

Symbolverwaltung

Attribute

Identifikation

Typprüfung

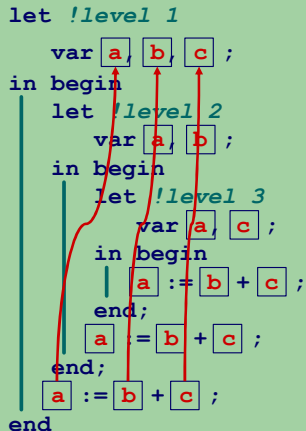
Implementierung

Standardumgebung

Triangle

Zusammenfassung

```
let !level 1
  var a, b, c ;
in begin
  let !level 2
    var a, b ;
  in begin
    let !level 3
      var a, c ;
    in begin
      a := b + c ;
    end;
    a := b + c ;
  end;
  a := b + c ;
end
```



## Geltungsbereiche und Sichtbarkeit

Einleitung

Symbolverwaltung

Attribute

Identifikation

Typprüfung

Implementierung

Standardumgeb

Triangle

Zusammenfassu

# Beispiel: Verschachtelte Blockstruktur

```
let !level 1
  var a, b, c ;
in begin
  let !level 2
    var a, b ;
  in begin
    let !level 3
      var a, c ;
    in begin
      a := b + c ;
    end;
    a := b + c ;
  end;
  a := b + c ;
end
```

## Geltungsbereiche und Sichtbarkeit

a und b aus Ebene 1  
redeklariert,  
nun nicht mehr sichtbar  
auf Ebene 2

Einleitung

Symbolverwaltung

Attribute

Identifikation

Typprüfung

Implementierung

Standardumgebung

Triangle

Zusammenfassung



# Beispiel: Verschachtelte Blockstruktur

```
let !level 1
  var a, b, c ;
in begin
  let !level 2
    var a, b ;
  in begin
    let !level 3
      var a, c ;
    in begin
      a := b + c ;
    end;
    a := b + c ;
  end;
  a := b + c ;
end
```

## Geltungsbereiche und Sichtbarkeit

a und b aus Ebene 1  
redeklariert,  
nun **nicht mehr sichtbar**  
auf Ebene 2

a aus Ebene 2 und c aus  
Ebene 1 redeklariert, nun  
**nicht mehr sichtbar**  
auf Ebene 3

Einleitung

Symbolverwaltung

Attribute

Identifikation

Typprüfung

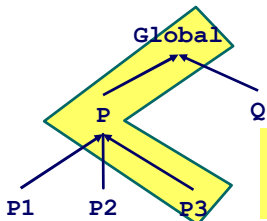
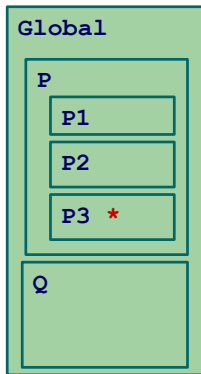
Implementierung

Standardumgebung

Triangle

Zusammenfassung

- Für Sprachen mit verschachtelter Blockstruktur
- Modellierung als Baum



Suchpfad für ein  
verwendendes  
Aufreten in P3

Während der Programmanalyse ist immer  
nur ein **einzelner** Pfad sichtbar.

Einleitung

Symbolverwaltung

Attribute

Identifikation

Typprüfung

Implementierung

Standardumgeb.

Triangle

Zusammenfass.

```
public class IdentificationTable {  
  
    /** Adds a new entry */  
    public void enter(String id, Attribute attr) { ... }  
  
    /** Retrieve a previously added entry with the deepest scope level.  
        Returns null when no entry for this identifier is found */  
    public Attribute retrieve(String id) { ... }  
  
    /** Add a new deepest scope level to the table, with no initial entries */  
    public void openScope() { ... }  
  
    /** Remove the deepest local scope level from the table.  
        Deletes all entries associated with it */  
    public void closeScope() { ... }  
  
    ...  
}
```

Einleitung

Symbolverwaltung

Attribute

Identifikation

Typprüfung

Implementierung

Standardumgebung

Triangle

Zusammenfassung

- Verschiedene Varianten
  - Verkettete Liste und lineare Suche
    - Einfach aber langsam
    - In Triangle verwendet (natürlich ...)
  - Hier: Bessere Möglichkeiten
  - Hash-Tabelle (effizienter)
  - **Stack** aus Hash-Tabellen
- Design-Kriterium
  - **Gleiche** Bezeichner tauchen häufiger in Tabelle auf
  - Aber auf unterschiedlichen **Ebenen**
  - Abgerufen wird immer der am **tiefsten** gelegene

Einleitung

Symbolverwaltung

Attribute

Identifikation

Typprüfung

Implementierung

Standardumgebung

Triangle

Zusammenfassung

- Verschiedene Varianten
  - Verkettete Liste und lineare Suche
    - Einfach aber langsam
    - In Triangle verwendet (natürlich ...)
  - Hier: Bessere Möglichkeiten
  - Hash-Tabelle (effizienter)
  - **Stack** aus Hash-Tabellen
- Design-Kriterium
  - **Gleiche** Bezeichner tauchen häufiger in Tabelle auf
  - Aber auf unterschiedlichen **Ebenen**
  - Abgerufen wird immer der am **tiefsten** gelegene

Einleitung

Symbolverwaltung

Attribute

Identifikation

Typprüfung

Implementierung

Standardumgeb.

Triangle

Zusammenfassung

```
public class SymbolTable {  
    private Map    symtab    = new HashMap();  
    private Stack scopeStack = new Stack();  
    ...  
}
```

Optimiert **Schließen** eines Geltungsbereiches

In Java 5 (aka 1.5):

```
Map<String, Stack<Attribute>> symtab;  
Stack<List<String>> scopeStack;
```

Einleitung

Symbolverwaltung

Attribute

Identifikation

Typprüfung

Implementierung

Standardumgeb

Triangle

Zusammenfassu

## **syntab**

- Bildet von **strings** auf **Attribute**-Objekte ab
- Bezeichnernamen dienen als **Schlüssel**
- **Wert** ist ein Stack aus Attributen, **obenauf** liegt die Deklaration mit der **tiefsten** Verschachtelungsebene

Einleitung

Symbolverwaltu

Attribute

Identifikation

Typprüfung

Implementierung

Standardumgeb

Triangle

Zusammenfassu

## scopeStack

- Stack bestehend aus Listen von Strings
- Bei **Öffnen** eines neuen Geltungsbereichs:
  - Lege leere Liste auf **scopeStack**
  - Jeder in diesem Bereich gefundene Bezeichner wird in Liste eingetragen
- Bei **Schließen** des aktuellen Geltungsbereiches
  - Gehe Liste oben auf **scopeStack** durch
  - Lösche alle diese Bezeichner aus **syntab** (entferne jeweils oberstes Stapелеlement)
  - Entferne dann oberstes Elements von **scopeStack**

Andere Implementierungen möglich!

Einleitung

Symbolverwaltung

Attribute

Identifikation

Typprüfung

Implementierung

Standardumgeb

Triangle

Zusammenfassu



## scopeStack

- Stack bestehend aus Listen von Strings
- Bei **Öffnen** eines neuen Geltungsbereichs:
  - Lege leere Liste auf **scopeStack**
  - Jeder in diesem Bereich gefundene Bezeichner wird in Liste eingetragen
- Bei **Schließen** des aktuellen Geltungsbereiches
  - Gehe Liste oben auf **scopeStack** durch
  - Lösche alle diese Bezeichner aus **syntab** (entferne jeweils oberstes Stapелеlement)
  - Entferne dann oberstes Elements von **scopeStack**

Andere Implementierungen möglich!

Einleitung

Symbolverwaltu

Attribute

Identifikation

Typprüfung

Implementierung

Standardumgeb

Triangle

Zusammenfassu

## scopeStack

- Stack bestehend aus Listen von Strings
- Bei **Öffnen** eines neuen Geltungsbereichs:
  - Lege leere Liste auf **scopeStack**
  - Jeder in diesem Bereich gefundene Bezeichner wird in Liste eingetragen
- Bei **Schließen** des aktuellen Geltungsbereiches
  - Gehe Liste oben auf **scopeStack** durch
  - Lösche alle diese Bezeichner aus **syntab** (entferne jeweils oberstes Stapелеlement)
  - Entferne dann oberstes Elements von **scopeStack**

Andere Implementierungen möglich!

Einleitung

Symbolverwaltung

Attribute

Identifikation

Typprüfung

Implementierung

Standardumgeb

Triangle

Zusammenfassu

## scopeStack

- Stack bestehend aus Listen von Strings
- Bei **Öffnen** eines neuen Geltungsbereichs:
  - Lege leere Liste auf **scopeStack**
  - Jeder in diesem Bereich gefundene Bezeichner wird in Liste eingetragen
- Bei **Schließen** des aktuellen Geltungsbereiches
  - Gehe Liste oben auf **scopeStack** durch
  - Lösche alle diese Bezeichner aus **syntab** (entferne jeweils oberstes Stapелеlement)
  - Entferne dann oberstes Elements von **scopeStack**

Andere Implementierungen möglich!

Einleitung

Symbolverwaltung

Attribute

Identifikation

Typprüfung

Implementierung

Standardumgeb

Triangle

Zusammenfassu

## scopeStack

- Stack bestehend aus Listen von Strings
- Bei **Öffnen** eines neuen Geltungsbereichs:
  - Lege leere Liste auf **scopeStack**
  - Jeder in diesem Bereich gefundene Bezeichner wird in Liste eingetragen
- Bei **Schließen** des aktuellen Geltungsbereiches
  - Gehe Liste oben auf **scopeStack** durch
  - Lösche alle diese Bezeichner aus **syntab** (entferne jeweils oberstes Stapелеlement)
  - Entferne dann oberstes Elements von **scopeStack**

Andere Implementierungen möglich!

Einleitung

Symbolverwaltung

Attribute

Identifikation

Typprüfung

Implementierung

Standardumgeb

Triangle

Zusammenfassu

Einleitung

Symbolverwaltung

**Attribute**

Identifikation

Typprüfung

Implementierung

Standardumgeb

Triangle

Zusammenfass

# Attribute

- Welche **Informationen** konkret zu einem Bezeichner speichern?
- **Wofür** werden Attribute gebraucht?
- Mindestens für
  - Überprüfung der Regeln für Geltungsbereiche von Deklarationen
    - Bei geeigneter Implementierung der Symboltabelle: Einfaches Abrufen reicht
    - Alle Regeln bereits in Datenstruktur realisiert
  - Überprüfung der Typregeln
    - Erfordert Abspeicherung von **Typinformationen**
  - (Code-Erzeugung)
    - Benötigt später z.B. **Adresse** der Variable im Speicher

Einleitung

Symbolverwaltung

Attribute

Identifikation

Typprüfung

Implementierung

Standardumgebung

Triangle

Zusammenfassung

- Welche **Informationen** konkret zu einem Bezeichner speichern?
- **Wofür** werden Attribute gebraucht?
- Mindestens für
  - Überprüfung der Regeln für Geltungsbereiche von Deklarationen
    - Bei geeigneter Implementierung der Symboltabelle:  
Einfaches Abrufen reicht
    - Alle Regeln bereits in Datenstruktur realisiert
  - Überprüfung der Typregeln
    - Erfordert Abspeicherung von **Typinformationen**
  - (Code-Erzeugung)
    - Benötigt später z.B. **Adresse** der Variable im Speicher

Einleitung

Symbolverwaltung

Attribute

Identifikation

Typprüfung

Implementierung

Standardumgeb.

Triangle

Zusammenfass.

## Beispiel 1:

```
let const m~2;  
in m + x
```

## Beispiel 2:

```
let const m~2 ;  
    var n:Boolean  
in begin  
    n := m<4;  
    n := n+1  
end
```

Einleitung

Symbolverwaltung

Attribute

Identifikation

Typprüfung

Implementierung

Standardumgeb

Triangle

Zusammenfassu



## Beispiel 1:

```
let const m~2;  
in m + x Undefiniert!
```



Geltungsbereichs-  
regeln

## Beispiel 2:

```
let const m~2 ;  
  var n:Boolean  
in begin  
  n := m<4;  
  n := n+1 Typfehler!  
end
```



Typregeln

Einleitung

Symbolverwaltung

Attribute

Identifikation

Typprüfung

Implementierung

Standardumgeb

Triangle

Zusammenfass

## Imperativer Ansatz (explizite Speicherung)

```
public class Attribute {  
  
    public static final byte // kind  
        CONST = 0,  
        VAR   = 1,  
        PROC  = 2,  
        ... ;  
  
    public static final byte // type  
        BOOL  = 0,  
        CHAR  = 1,  
        INT   = 2,  
        ARRAY = 3,  
        ... ;  
  
    public byte kind;  
    public byte type;  
}
```

OK für sehr einfache  
Sprachen

Einleitung

Symbolverwaltung

Attribute

Identifikation

Typprüfung

Implementierung

Standardumgebung

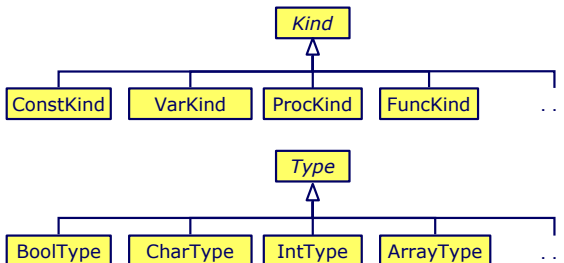
Triangle

Zusammenfassung

## Objektorientierter Ansatz (explizite Speicherung)

```
public class Attribute {  
    public Kind kind;  
    public Type type;  
}
```

Funktioniert, wird aber bei  
**realistischer** Sprache  
sehr leicht **unhandlich**



Einleitung

Symbolverwaltung

Attribute

Identifikation

Typprüfung

Implementierung

Standardumgeb.

Triangle

Zusammenfass.

- Schon bloße Aufzählung in Form von Klassen langatmig
- Noch nicht berücksichtigt: Kombinationen
  - `array [1:10] of record int x; char y end;`
- Explizite Strukturen können leicht sehr **komplex** werden
  
- **Idee:** Im AST stehen bereits alle Daten
  - Deklarations-Unterbaum
- Als Attribute einfach Verweise auf **ursprüngliche Definition** eintragen
  - Dabei Geltungsbereiche beachten!

Einleitung

Symbolverwaltung

Attribute

Identifikation

Typprüfung

Implementierung

Standardumgebung

Triangle

Zusammenfassung

- Schon bloße Aufzählung in Form von Klassen langatmig
- Noch nicht berücksichtigt: Kombinationen
  - `array [1:10] of record int x; char y end;`
- Explizite Strukturen können leicht sehr **komplex** werden
  
- **Idee:** Im AST stehen bereits alle Daten
  - Deklarations-Unterbaum
- Als Attribute einfach Verweise auf **ursprüngliche Definition** eintragen
  - Dabei Geltungsbereiche beachten!

Einleitung

Symbolverwaltung

Attribute

Identifikation

Typprüfung

Implementierung

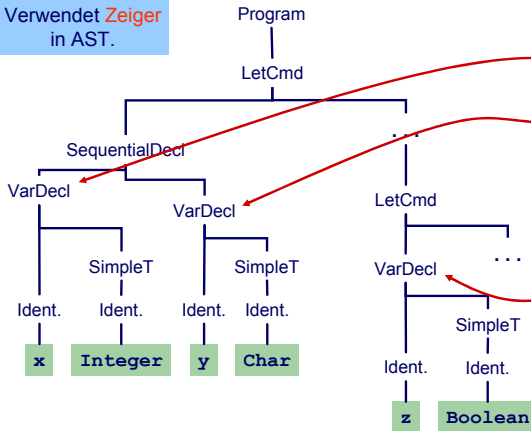
Standardumgebung

Triangle

Zusammenfassung

# AST-basierte Attribute

Verwendet Zeiger in AST.



```
let var x: Integer;
    var y: Char
in begin
    ...
    let var z: Boolean
    in ...
end
```

level	id	Attr.
1	x	•
1	y	•
2	z	•

Sehr hilfreich für Dekoration des ASTs.

- Einleitung
- Symbolverwaltung
- Attribute
- Identifikation
- Typprüfung
- Implementierung
- Standardumgebung
- Triangle
- Zusammenfassung

Einleitung

Symbolverwaltung

Attribute

**Identifikation**

Typprüfung

Implementierung

Standardumgebung

Triangle

Zusammenfassung

# Identifikation

- Erster Schritt der Kontextanalyse
- Beinhaltet Aufbau einer geeigneten Symboltabelle
- Aufgabe: Ordne Verwendungen von Bezeichnern ihren Definitionen zu
- Durch Pass über den AST realisierbar ...
  
- aber besser: Kombinieren mit nächstem Schritt

➔ Typprüfung

Einleitung

Symbolverwaltung

Attribute

Identifikation

Typprüfung

Implementierung

Standardumgebung

Triangle

Zusammenfassung



- Erster Schritt der Kontextanalyse
- Beinhaltet Aufbau einer geeigneten Symboltabelle
- Aufgabe: Ordne Verwendungen von Bezeichnern ihren Definitionen zu
- Durch Pass über den AST realisierbar ...
  
- aber besser: Kombinieren mit nächstem Schritt

➔ Typprüfung

Einleitung

Symbolverwaltung

Attribute

Identifikation

Typprüfung

Implementierung

Standardumgebung

Triangle

Zusammenfassung

- Erster Schritt der Kontextanalyse
- Beinhaltet Aufbau einer geeigneten Symboltabelle
- Aufgabe: Ordne Verwendungen von Bezeichnern ihren Definitionen zu
- Durch Pass über den AST realisierbar ...
  
- aber besser: Kombinieren mit nächstem Schritt

➔ **Typprüfung**

Einleitung

Symbolverwaltung

Attribute

Identifikation

Typprüfung

Implementierung

Standardumgebung

Triangle

Zusammenfassung

# Typprüfung

Einleitung

Symbolverwaltung

Attribute

Identifikation

**Typprüfung**

Implementierung

Standardumgeb

Triangle

Zusammenfass

- **Was** ist ein **Typ**?
  - “Eine Einschränkung der möglichen Interpretationen eines Speicherbereiches oder eines anderen Programmkonstrukts.”
  - Eine Menge von Werten
- **Warum** Typen benutzen?
  - **Fehlervermeidung**: Verhindere eine Art von Programmierfehlern (“eckiger Kreis”)
  - **Laufzeitoptimierung**: Bindung zur Compile-Zeit erspart Entscheidungen zur Laufzeit
- **Muß** man immer Typen verwenden?
  - **Nein**, viele Sprachen kommen ohne aus
    - Assembler, Skriptsprachen, LISP, ...

Einleitung

Symbolverwaltung

Attribute

Identifikation

**Typprüfung**

Implementierung

Standardumgebung

Triangle

Zusammenfassung

- **Was** ist ein **Typ**?
  - “Eine Einschränkung der möglichen Interpretationen eines Speicherbereiches oder eines anderen Programmkonstrukts.”
  - Eine Menge von Werten
- **Warum** Typen benutzen?
  - **Fehlervermeidung**: Verhindere eine Art von Programmierfehlern (“eckiger Kreis”)
  - **Laufzeitoptimierung**: Bindung zur Compile-Zeit erspart Entscheidungen zur Laufzeit
- **Muß** man immer Typen verwenden?
  - **Nein**, viele Sprachen kommen ohne aus
    - Assembler, Skriptsprachen, LISP, ...

Einleitung

Symbolverwaltung

Attribute

Identifikation

Typprüfung

Implementierung

Standardumgeb.

Triangle

Zusammenfassung

- **Was** ist ein **Typ**?
  - “Eine Einschränkung der möglichen Interpretationen eines Speicherbereiches oder eines anderen Programmkonstrukts.”
  - Eine Menge von Werten
- **Warum** Typen benutzen?
  - **Fehlervermeidung**: Verhindere eine Art von Programmierfehlern (“eckiger Kreis”)
  - **Laufzeitoptimierung**: Bindung zur Compile-Zeit erspart Entscheidungen zur Laufzeit
- **Muß** man immer Typen verwenden?
  - **Nein**, viele Sprachen kommen ohne aus
    - Assembler, Skriptsprachen, LISP, ...

Einleitung

Symbolverwaltung

Attribute

Identifikation

Typprüfung

Implementierung

Standardumgeb.

Triangle

Zusammenfassung

- Bei **statischer Typisierung** ist jeder Ausdruck  $E$  **entweder**
  - Misstypisiert, **oder**
  - Hat einen statischen Typ  $T$ , der ohne Evaluation von  $E$  bestimmt werden kann
- $E$  wird bei jeder (fehlerfreien) Evaluation den statischen Typ  $T$  haben
- Viele moderne Programmiersprachen bauen auf statische Typüberprüfung auf
  - OO-Sprachen haben aber auch dynamische Typprüfungen zur Laufzeit (Polymorphismus)

Einleitung

Symbolverwaltung

Attribute

Identifikation

**Typprüfung**

Implementierung

Standardumgebung

Triangle

Zusammenfassung

- Bei **statischer Typisierung** ist jeder Ausdruck  $E$  **entweder**
  - Misstypisiert, **oder**
  - Hat einen statischen Typ  $T$ , der ohne Evaluation von  $E$  bestimmt werden kann
- $E$  wird bei jeder (fehlerfreien) Evaluation den statischen Typ  $T$  haben
- Viele moderne Programmiersprachen bauen auf statische Typüberprüfung auf
  - OO-Sprachen haben aber auch dynamische Typprüfungen zur Laufzeit (Polymorphismus)

Einleitung

Symbolverwaltung

Attribute

Identifikation

Typprüfung

Implementierung

Standardumgebung

Triangle

Zusammenfassung



- Bei **statischer Typisierung** ist jeder Ausdruck  $E$  **entweder**
  - Misstypisiert, **oder**
  - Hat einen statischen Typ  $T$ , der ohne Evaluation von  $E$  bestimmt werden kann
- $E$  wird bei jeder (fehlerfreien) Evaluation den statischen Typ  $T$  haben
- Viele moderne Programmiersprachen bauen auf statische Typüberprüfung auf
  - OO-Sprachen haben aber auch dynamische Typprüfungen zur Laufzeit (Polymorphismus)

Einleitung

Symbolverwaltung

Attribute

Identifikation

Typprüfung

Implementierung

Standardumgebung

Triangle

Zusammenfassung

## Generelles Vorgehen

- 1 Berechne oder leite Typen von Ausdrücken her
  - Aus den Typen der Teilausdrücke und der Art der Verknüpfung
- 2 Überprüfe, das Typen der Ausdrücke Anforderungen aus dem Kontext genügen
  - Beispiel: Bedingung in `if/then` muß einen Boolean liefern

Einleitung

Symbolverwaltu

Attribute

Identifikation

Typprüfung

Implementierung

Standardumgeb

Triangle

Zusammenfassu

## Generelles Vorgehen

- 1 Berechne oder leite Typen von Ausdrücken her
  - Aus den Typen der Teilausdrücke und der Art der Verknüpfung
- 2 Überprüfe, das Typen der Ausdrücke Anforderungen aus dem Kontext genügen
  - Beispiel: Bedingung in **if/then** muß einen Boolean liefern

Einleitung

Symbolverwaltu

Attribute

Identifikation

Typprüfung

Implementierung

Standardumgeb

Triangle

Zusammenfass

## Genauer: Bottom-Up Verfahren für statisch typisierte Programmiersprache

- Typen an den **Blättern** des AST sind bekannt
  - Literale** Direkt aus Knoten (true/false, 23, 42, 'a')
  - Variablen** Aus Symboltabelle
  - Konstanten** Aus Symboltabelle
- Typen der internen Knoten herleitbar aus
  - Typen der Kinder
  - **Typregel** für die Art der Verknüpfung im Ausdruck

Einleitung

Symbolverwaltung

Attribute

Identifikation

**Typprüfung**

Implementierung

Standardumgebung

Triangle

Zusammenfassung

## Genauer: Bottom-Up Verfahren für statisch typisierte Programmiersprache

- Typen an den **Blättern** des AST sind bekannt
  - Literale** Direkt aus Knoten (true/false, 23, 42, 'a')
  - Variablen** Aus Symboltabelle
  - Konstanten** Aus Symboltabelle
- Typen der internen Knoten herleitbar aus
  - Typen der Kinder
  - **Typregel** für die Art der Verknüpfung im Ausdruck

Einleitung

Symbolverwaltung

Attribute

Identifikation

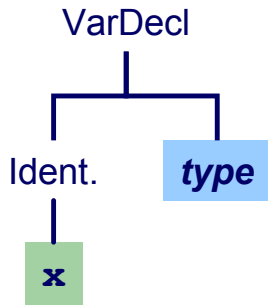
**Typprüfung**

Implementierung

Standardumgeb.

Triangle

Zusammenfass.



Einleitung

Symbolverwaltung

Attribute

Identifikation

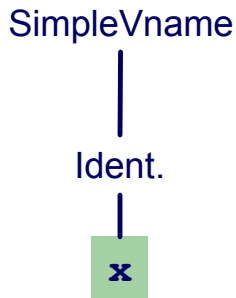
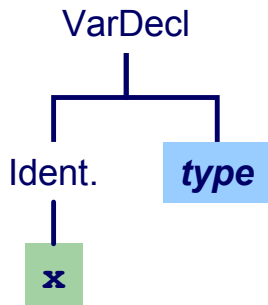
**Typprüfung**

Implementierung

Standardumgebung

Triangle

Zusammenfassung



Einleitung

Symbolverwaltung

Attribute

Identifikation

Typprüfung


Implementierung

Standardumgeb.

Triangle

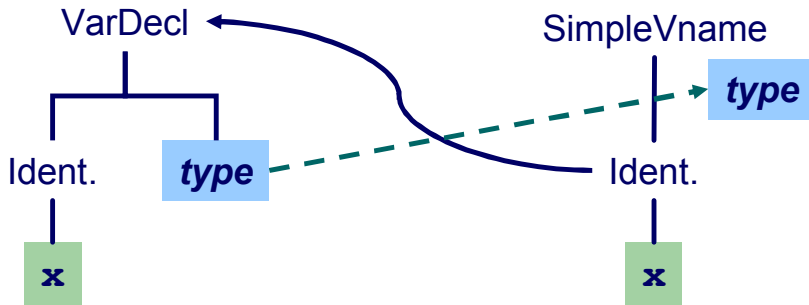
Zusammenfass.

# Beispiel: Typherleitung für Variablen

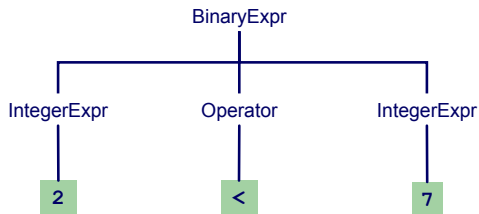




# Beispiel: Typherleitung für Variablen



# Beispiel: Typherleitung für Ausdrücke



Einleitung

Symbolverwaltung

Attribute

Identifikation

**Typprüfung**

Implementierung

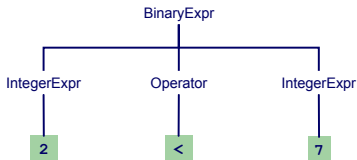
Standardumgeb

Triangle

Zusammenfassu

# Beispiel: Typherleitung für Ausdrücke

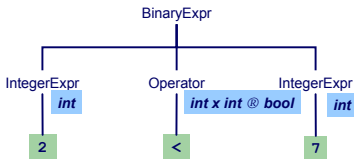
Typregel für Binären Ausdruck:  
Wenn  $op$  Operation vom Typ  $T_1 \times T_2 \rightarrow R$  ist, dann ist  $E_1 op E_2$  typkorrekt und vom Typ  $R$  wenn  $E_1$  and  $E_2$  typkorrekt sind und typkompatibel zu  $T_1$  bzw.  $T_2$  sind



# Beispiel: Typherleitung für Ausdrücke

## Typregel für Binären Ausdruck:

Wenn  $op$  Operation vom Typ  $T_1 \times T_2 \rightarrow R$  ist, dann ist  $E_1 op E_2$  typkorrekt und vom Typ  $R$  wenn  $E_1$  and  $E_2$  typkorrekt sind und typkompatibel zu  $T_1$  bzw.  $T_2$  sind



Einleitung

Symbolverwaltung

Attribute

Identifikation

Typprüfung

Implementierung

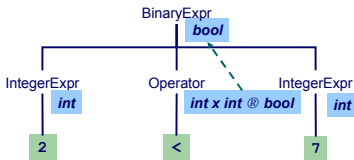
Standardumgeb

Triangle

Zusammenfassu

# Beispiel: Typherleitung für Ausdrücke

**Typregel für Binären Ausdruck:**  
Wenn  $op$  Operation vom Typ  $T_1 \times T_2 \rightarrow R$  ist, dann ist  $E_1 op E_2$  typkorrekt und vom Typ  $R$  wenn  $E_1$  und  $E_2$  typkorrekt sind und typkompatibel zu  $T_1$  bzw.  $T_2$  sind



Einleitung

Symbolverwaltung

Attribute

Identifikation

**Typprüfung**

Implementierung

Standardumgeb

Triangle

Zusammenfassu

## Anweisungen mit Ausdrücken

Typregel für **ifCommand**:

**if**  $E$  **then**  $C1$  **else**  $C2$

ist **typkorrekt** genau dann, wenn

- $E$  vom Typ Boolean ist und
- $C1$  und  $C2$  selbst typkorrekt sind

Einleitung

Symbolverwaltu

Attribute

Identifikation

**Typprüfung**

Implementierung

Standardumgeb

Triangle

Zusammenfassu

Anweisungen mit Ausdrücken

Typregel für **ifCommand**:

**if**  $E$  **then**  $C1$  **else**  $C2$

ist **typkorrekt** genau dann, wenn

- $E$  vom Typ Boolean ist und
- $C1$  und  $C2$  selbst typkorrekt sind

Einleitung

Symbolverwaltu

Attribute

Identifikation

**Typprüfung**

Implementierung

Standardumgeb

Triangle

Zusammenfassu

# Beispiel: Typherleitung für Funktionsaufruf

isOdd(42)

Einleitung

Symbolverwaltung

Attribute

Identifikation

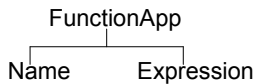
**Typprüfung**

Implementierung

Standardumgebung

Triangle

Zusammenfassung





# Beispiel: Typherleitung für Funktionsaufruf

isOdd(42)

Einleitung

Symbolverwaltung

Attribute

Identifikation

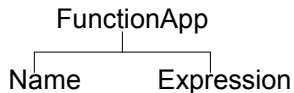
**Typprüfung**

Implementierung

Standardumgebung

Triangle

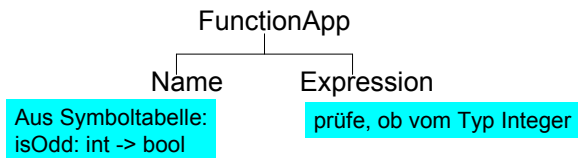
Zusammenfassung



Aus Symboltabelle:  
isOdd: int -> bool

# Beispiel: Typherleitung für Funktionsaufruf

isOdd(42)



Einleitung

Symbolverwaltung

Attribute

Identifikation

**Typprüfung**

Implementierung

Standardumgeb

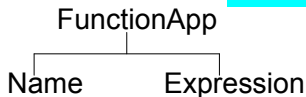
Triangle

Zusammenfassu

# Beispiel: Typherleitung für Funktionsaufruf

isOdd(42)

Kombiniere, dass Knoten vom Typ Boolean



Aus Symboltabelle:  
isOdd: int -> bool

prüfe, ob vom Typ Integer

Einleitung

Symbolverwaltung

Attribute

Identifikation

Typprüfung

Implementierung

Standardumgebung

Triangle

Zusammenfassung

```
func f ( x : ParamType ) : ResultType ~  
Expression
```

- Typprüfung des Körpers **Expression**
- Stelle sicher, dass Ergebnis von **ResultType** ist
- Dann Herleitung: **f: ParamType → ResultType**

Idee: Vereinheitliche Typüberprüfung von Funktionen und Operatoren

- **+**: **Integer × Integer → Integer**
- **<**: **Integer × Integer → Boolean**

Einleitung

Symbolverwaltung

Attribute

Identifikation

**Typprüfung**

Implementierung

Standardumgebung

Triangle

Zusammenfassung

```
func f ( x : ParamType ) : ResultType ~  
Expression
```

- Typprüfung des Körpers **Expression**
- Stelle sicher, dass Ergebnis von **ResultType** ist
- Dann Herleitung: **f: ParamType → ResultType**

Idee: Vereinheitliche Typüberprüfung von Funktionen und Operatoren

- **+**: **Integer × Integer → Integer**
- **<**: **Integer × Integer → Boolean**

Einleitung

Symbolverwaltung

Attribute

Identifikation

**Typprüfung**

Implementierung

Standardumgebung

Triangle

Zusammenfassung

```
func f ( x : ParamType ) : ResultType ~  
Expression
```

- Typprüfung des Körpers **Expression**
- Stelle sicher, dass Ergebnis von **ResultType** ist
- Dann Herleitung: **f: ParamType → ResultType**

Idee: Vereinheitliche Typüberprüfung von Funktionen und Operatoren

- **+**: **Integer × Integer → Integer**
- **<**: **Integer × Integer → Boolean**

Einleitung

Symbolverwaltung

Attribute

Identifikation

Typprüfung

Implementierung

Standardumgebung

Triangle

Zusammenfassung

- Kombiniere Identifikation und Typprüfung in **einem** Pass
- Funktioniert, solange Bindung immer vor Verwendung
  - In (mini-)Triangle der Fall
- Mögliche Vorgehensweise
  - Tiefensuche von **links nach rechts** durch AST
  - Dabei sowohl Identifikation und Typüberprüfung
  - Speichere Ergebnisse durch **Dekorieren** des ASTs
    - Hinzufügen weiterer Informationen

Einleitung

Symbolverwaltung

Attribute

Identifikation

**Typprüfung**

Implementierung

Standardumgeb

Triangle

Zusammenfassu

- Kombiniere Identifikation und Typprüfung in **einem** Pass
- Funktioniert, solange Bindung immer vor Verwendung
  - In (mini-)Triangle der Fall
- Mögliche Vorgehensweise
  - Tiefensuche von **links nach rechts** durch AST
  - Dabei sowohl Identifikation und Typüberprüfung
  - Speichere Ergebnisse durch **Dekorieren** des ASTs
    - Hinzufügen weiterer Informationen

Einleitung

Symbolverwaltung

Attribute

Identifikation

Typprüfung

Implementierung

Standardumgebung

Triangle

Zusammenfassung



- Kombiniere Identifikation und Typprüfung in **einem** Pass
- Funktioniert, solange Bindung immer vor Verwendung
  - In (mini-)Triangle der Fall
- Mögliche Vorgehensweise
  - Tiefensuche von **links nach rechts** durch AST
  - Dabei sowohl Identifikation und Typüberprüfung
  - Speichere Ergebnisse durch **Dekorieren** des ASTs
    - Hinzufügen weiterer Informationen

Einleitung

Symbolverwaltung

Attribute

Identifikation

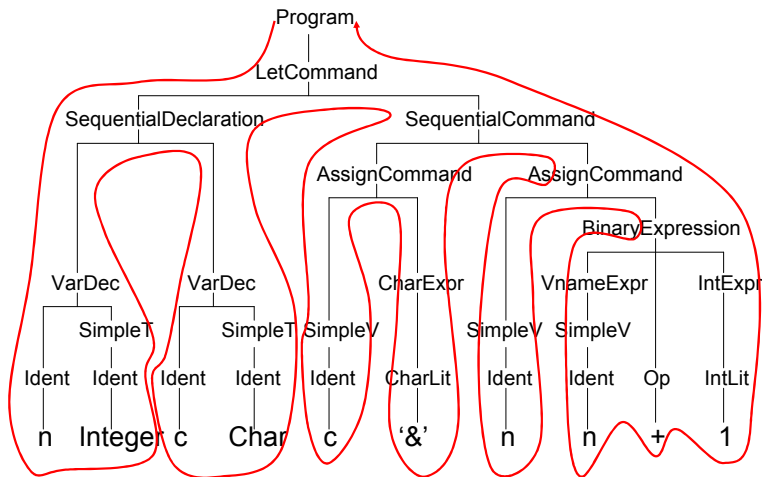
Typprüfung

Implementierung

Standardumgebung

Triangle

Zusammenfassung



Einleitung

Symbolverwaltung

Attribute

Identifikation

Typprüfung

Implementierung

Standardumgebung

Triangle

Zusammenfassung

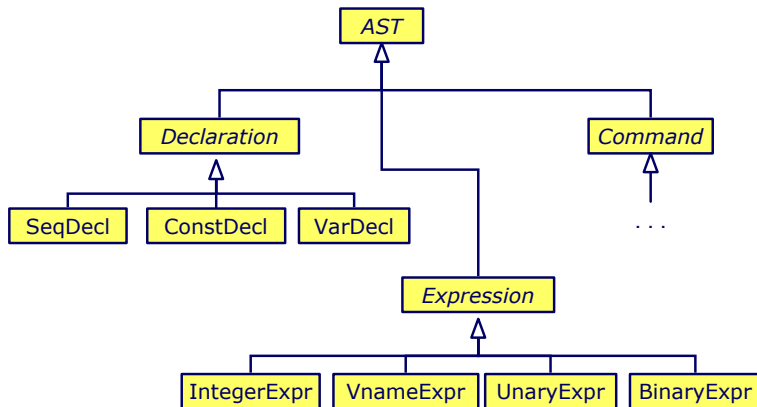
Grammatik von  
abstrakter Syntax  
von Mini-Triangle

Program ::= Command  
Command ::= Command ; Command  
          | V-name := Expression  
          | Identifier ( Expression )  
          | if Expression then single-Command  
              else single-Command  
          | while Expression do single-Command  
          | let Declaration in single-Command  
Expression ::= Integer-Literal  
          | V-name  
          | Operator Expression  
          | Expression Operator Expression  
V-name ::= Identifier  
Declaration ::= Declaration ; Declaration  
          | const Identifier ~ Expression  
          | var Identifier : Type-denoter  
Type-denoter ::= Identifier

Program  
SequentialCmd  
AssignCmd  
CallCmd  
IfCmd  
WhileCmd  
LetCmd  
IntegerExpr  
VnameExpr  
UnaryExpr  
BinaryExpr  
SimpleVname  
SeqDecl  
ConstDecl  
VarDecl  
SimpleTypeDen

AST Knoten von Mini-Triangle

Einleitung  
Symbolverwaltung  
Attribute  
Identifikation  
Typprüfung  
Implementierung  
Standardumgebung  
Triangle  
Zusammenfassung



Einleitung

Symbolverwaltung

Attribute

Identifikation

Typprüfung

Implementierung

Standardumgebung

Triangle

Zusammenfassung

Expression ::= Integer-Literal	IntegerExpr
V-name	VnameExpr
Operator Expression	UnaryExpr
Expression Operator Expression	BinaryExpr

```
public class BinaryExpr extends Expression {
    public Expression E1, E2;
    public Operator O;
}

public class UnaryExpr extends Expression {
    public Expression E;
    public Operator O;
}

...
```

Einleitung

Symbolverwaltung

Attribute

Identifikation

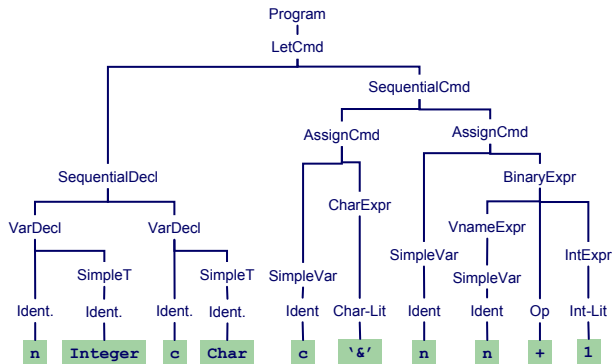
Typprüfung

Implementierung

Standardumgebung

Triangle

Zusammenfassung



Einleitung

Symbolverwaltung

Attribute

Identifikation

**Typprüfung**

Implementierung

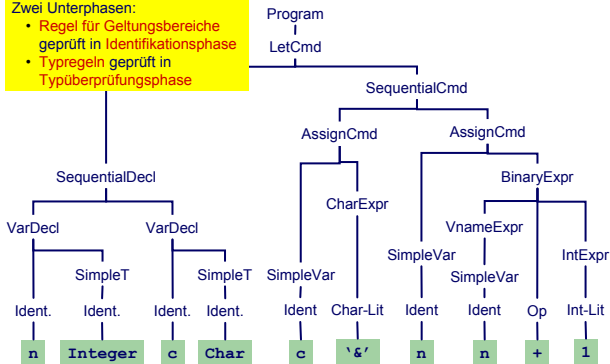
Standardumgeb.

Triangle

Zusammenfass.

Zwei Unterphasen:

- Regel für Geltungsbereiche geprüft in Identifikationsphase
- Typregeln geprüft in Typüberprüfungsphase



Einleitung

Symbolverwaltung

Attribute

Identifikation

**Typprüfung**

Implementierung

Standardumgeb.

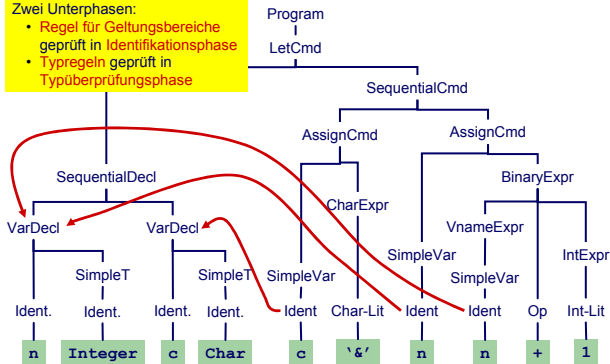
Triangle

Zusammenfass.

# Gewünschtes Ergebnis

Zwei Unterphasen:

- Regel für Geltungsbereiche geprüft in Identifikationsphase
- Typregeln geprüft in Typüberprüfungsphase



Einleitung

Symbolverwaltung

Attribute

Identifikation

**Typprüfung**

Implementierung

Standardumgeb

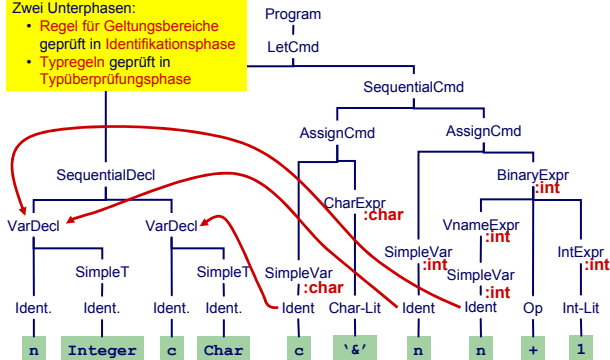
Triangle

Zusammenfassu



Zwei Unterphasen:

- Regel für Geltungsbereiche geprüft in Identifikationsphase
- Typregeln geprüft in Typüberprüfungsphase



Benötigt Erweiterung einiger AST Knoten um zusätzlich Instanzvariablen.

```
public abstract class Expression extends AST {  
    // Every expression has a type  
    public Type type;  
    ...  
}
```

```
public class Identifier extends Token {  
    // Binding occurrence of this identifier  
    public Declaration decl;  
    ...  
}
```

Wie nun bei Implementierung vorgehen?

Einleitung

Symbolverwaltung

Attribute

Identifikation

Typprüfung

Implementierung

Standardumgeb

Triangle

Zusammenfass

# Implementierung

Einleitung

Symbolverwaltung

Attribute

Identifikation

Typprüfung

**Implementierung**

Standardumgebung

Triangle

Zusammenfassung

# 1. Versuch: Dekoration mit OO-Ansatz

- Erweitere jede AST-Subklasse um **Methoden** für
  - Typprüfung, Code-Erzeugung, Pretty-Printing, ...
- In jeder Methode: Durchlauf über Kinder

```
public abstract AST() {
    public abstract Object check(Object arg);
    public abstract Object encode(Object arg);
    public abstract Object prettyPrint(Object arg);
}
...
Program program;
program.check(null);
```

- **Vorteil** OO-Vorgehen leicht verständlich und implementierbar
- **Nachteil** Verhalten (Prüfung, Erzeugung, ...) ist **verteilt** über alle AST-Klassen, nicht sonderlich **modular**.

Einleitung

Symbolverwaltung

Attribute

Identifikation

Typprüfung

Implementierung

Standardumgeb

Triangle

Zusammenfassu

# 1. Versuch: Dekoration mit OO-Ansatz

- Erweitere jede AST-Subklasse um **Methoden** für
  - Typprüfung, Code-Erzeugung, Pretty-Printing, ...
- In jeder Methode: Durchlauf über Kinder

```
public abstract AST() {
    public abstract Object check(Object arg);
    public abstract Object encode(Object arg);
    public abstract Object prettyPrint(Object arg);
}
...
Program program;
program.check(null);
```

- **Vorteil** OO-Vorgehen leicht verständlich und implementierbar
- **Nachteil** Verhalten (Prüfung, Erzeugung, ...) ist **verteilt** über alle AST-Klassen, nicht **sonderlich modular**.

# 1. Versuch: Dekoration mit OO-Ansatz

- Erweitere jede AST-Subklasse um **Methoden** für
  - Typprüfung, Code-Erzeugung, Pretty-Printing, ...
- In jeder Methode: Durchlauf über Kinder

```
public abstract AST() {
    public abstract Object check(Object arg);
    public abstract Object encode(Object arg);
    public abstract Object prettyPrint(Object arg);
}
...
Program program;
program.check(null);
```

Rückgabewert propagiert Daten  
aufwärts im AST

Extra **arg** propagiert Daten  
abwärts im AST

- **Vorteil** OO-Vorgehen leicht verständlich und implementierbar
- **Nachteil** Verhalten (Prüfung, Erzeugung, ...) ist **verteilt** über alle AST-Klassen, nicht sonderlich **modular**.

# 1. Versuch: Dekoration mit OO-Ansatz

- Erweitere jede AST-Subklasse um **Methoden** für
  - Typprüfung, Code-Erzeugung, Pretty-Printing, ...
- In jeder Methode: Durchlauf über Kinder

```

public abstract AST() {
    public abstract Object check(Object arg);
    public abstract Object encode(Object arg);
    public abstract Object prettyPrint(Object arg);
}
...
Program program;
program.check(null);
    
```

Rückgabewert propagiert Daten  
aufwärts im AST

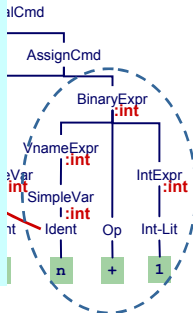
Extra **arg** propagiert Daten  
abwärts im AST

- **Vorteil** OO-Vorgehen leicht verständlich und implementierbar
- **Nachteil** Verhalten (Prüfung, Erzeugung, ...) ist **verteilt** über alle AST-Klassen, nicht sonderlich **modular**.

# Beispiel: Dekorierung via OO Ansatz

```
public abstract class Expression extends AST {
    public Type type;
    ...
}
public class BinaryExpr extends Expression {
    public Expression E1, E2;
    public Operator O;

    public Object check(Object arg) {
        Type t1 = (Type) E1.check(null);
        Type t2 = (Type) E2.check(null);
        Op op = (Op) O.check(null);
        Type result = op.compatible(t1, t2);
        if (result == null)
            report type error
        return result;
    }
    ...
}
```



Einleitung

Symbolverwaltung

Attribute

Identifikation

Typprüfung

Implementierung

Standardumgeb

Triangle

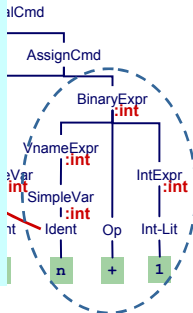
Zusammenfass



# Beispiel: Dekorierung via OO Ansatz

```
public abstract class Expression extends AST {
    public Type type;
    ...
}
public class BinaryExpr extends Expression {
    public Expression E1, E2;
    public Operator O;

    public Object check(Object arg) {
        Type t1 = (Type) E1.check(null);
        Type t2 = (Type) E2.check(null);
        Op op = (Op) O.check(null);
        Type result = op.compatible(t1, t2);
        if (result == null)
            report type error
        return result;
    }
    ...
}
Object[] tmp = new Object[2];
tmp[0] = t1; tmp[1] = t2;
Type result = (Type) O.check(tmp);
```



- Einleitung
- Symbolverwaltung
- Attribute
- Identifikation
- Typprüfung
- Implementierung
- Standardumgebung
- Triangle
- Zusammenfassung

Besser (?): Hier alles Verhalten zusammen in einer Methode

```
Type check(Expr e) {  
    if (e instanceof IntLitExpr)  
        return representation of type int  
    else if (e instanceof BoolLitExpr)  
        return representation of type bool  
    else if (e instanceof EqExpr) {  
        Type t = check(((EqExpr)e).left);  
        Type u = check(((EqExpr)e).right);  
        if (t == representation of type int &&  
            u == representation of type int)  
            return representation of type bool  
        ...  
    }
```

➡ Nicht sonderlich OO, ignoriert eingebauten Dispatcher

Einleitung

Symbolverwaltung

Attribute

Identifikation

Typprüfung

Implementierung

Standardumgebung

Triangle

Zusammenfassung

- Engl. *Visitor Pattern*
- 1994 Gamma, Johnson, Helm, Vlissides (GoF)
- Neue Operationen auf Teilelementen (**part-of**) eines Objekts (z.B. AST)
- ... **ohne** Änderung der Klassen der Objekte
- Besonders nützlich wenn
  - viele unterschiedliche und
  - unzusammenhängende Operationen
- ... ausgeführt werden müssen
- **ohne** die Klassen der Teilelemente aufzublähen

Einleitung

Symbolverwaltung

Attribute

Identifikation

Typprüfung

Implementierung

Standardumgebung

Triangle

Zusammenfassung

- Engl. *Visitor Pattern*
- 1994 Gamma, Johnson, Helm, Vlissides (GoF)
- Neue Operationen auf Teilelementen (**part-of**) eines Objekts (z.B. AST)
- ... **ohne** Änderung der Klassen der Objekte
- Besonders nützlich wenn
  - viele unterschiedliche und
  - unzusammenhängende Operationen
- ... ausgeführt werden müssen
- **ohne** die Klassen der Teilelemente aufzublähen

Einleitung

Symbolverwaltung

Attribute

Identifikation

Typprüfung

Implementierung

Standardumgebung

Triangle

Zusammenfassung

- Engl. *Visitor Pattern*
- 1994 Gamma, Johnson, Helm, Vlissides (GoF)
- Neue Operationen auf Teilelementen (**part-of**) eines Objekts (z.B. AST)
- ... **ohne** Änderung der Klassen der Objekte
- Besonders nützlich wenn
  - viele unterschiedliche und
  - unzusammenhängende Operationen
- ... ausgeführt werden müssen
- **ohne** die Klassen der Teilelemente aufzublähen

Einleitung

Symbolverwaltung

Attribute

Identifikation

Typprüfung

Implementierung

Standardumgebung

Triangle

Zusammenfassung

- Operationen können mit dem Visitor-Pattern leicht **hinzugefügt** werden
- Visitor sammelt zusammengehörige Operationen und trennt sie von unverwandten
- Visitor durchbricht Kapselung
- Parameter und Return-Typen müssen in allen Visitors gleich sein
- Hängt stark von Klassenstruktur ab
- ... Visitor problematisch, wenn die Struktur sich noch ändert

Einleitung

Symbolverwaltu

Attribute

Identifikation

Typprüfung

Implementierung

Standardumgeb

Triangle

Zusammenfassu

- Definiere **visitor**-Schnittstelle für Besuch von AST-Knoten
- Füge zu jeder AST-Subklasse **xyz** **eine einzelne visit-Methode** hinzu
  - In der Literatur auch **accept** genannt, hier mißverständlich mit Parser
- Rufe dort Methode **visitXYZ** der **visitor**-Klasse auf

```
public abstract AST() {
    public abstract Object visit(Visitor v, Object arg);
}
public class AssignCmd extends Command {
    public Object visit(Visitor v, Object arg) {
        return v.visitAssignCmd(this, arg);
    }
}
```

Einleitung

Symbolverwaltung

Attribute

Identifikation

Typprüfung

Implementierung

Standardumgeb

Triangle

Zusammenfass

- Definiere **visitor**-Schnittstelle für Besuch von AST-Knoten
- Füge zu jeder AST-Subklasse **xyz** **eine einzelne visit**-Methode hinzu
  - In der Literatur auch **accept** genannt, hier mißverständlich mit Parser
- Rufe dort Methode **visitXYZ** der **visitor**-Klasse auf

```
public abstract AST() {  
    public abstract Object visit(Visitor v, Object arg);  
}  
public class AssignCmd extends Command {  
    public Object visit(Visitor v, Object arg) {  
        return v.visitAssignCmd(this, arg);  
    }  
}
```

Unterschiedliche Implementierungen der Methode realisieren die geforderte Funktionalität (Typüberprüfung, Code-Erzeugung, ...)

Einleitung

Symbolverwaltung

Attribute

Identifikation

Typprüfung

Implementierung

Standardumgeb

Triangle

Zusammenfass



```
public interface Visitor {  
    public Object visitProgram  
        (Program prog, Object arg);  
    ...  
    public Object visitAssignCmd  
        (AssignCmd cmd, Object arg);  
    public Object visitSequentialCmd  
        (SequentialCmd cmd, Object arg);  
    ...  
    public Object visitVnameExpression  
        (VnameExpression e, Object arg);  
    public Object visitBinaryExpression  
        (BinaryExpression e, Object arg);  
    ...  
}
```

```
public class XYZ extends ... {  
    Object visit(Visitor v, Object arg) {  
        return v.visitXYZ(this, arg);  
    }  
}
```

Interface Visitor definiert `visitXYZ` für alle  
Subklassen `XYZ` von AST

```
public Object visitXYZ  
    (XYZ x, Object arg);
```

Einleitung

Symbolverwaltung

Attribute

Identifikation

Typprüfung

Implementierung

Standardumgebung

Triangle

Zusammenfassung

Jetzt alle benötigten Methoden zusammen in einer Klasse

```
public class Checker implements Visitor {  
  
    private SymbolTable symtab;  
  
    public void check(Program prog) {  
        symtab = new SymbolTable();  
        prog.visit(this, null);  
    }  
  
    ... + implementations of all methods of Visitor  
}
```

Wurzelknoten des AST

Einleitung

Symbolverwaltung

Attribute

Identifikation

Typprüfung

Implementierung

Standardumgeb

Triangle

Zusammenfassu

Einleitung

Symbolverwaltung

Attribute

Identifikation

Typprüfung

Implementierung

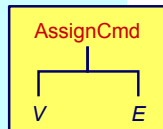
Standardumgebung

Triangle

Zusammenfassung

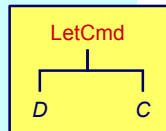
```
public class XYZ extends ... {  
    Object visit(Visitor v,  
                Object arg) {  
        return v.visitXYZ(this, arg);  
    }  
}
```

```
public Object visitAssignCmd  
    (AssignCmd com, Object arg) {  
    Type vType = (Type) com.V.visit(this, null);  
    Type eType = (Type) com.E.visit(this, null);  
    if (! com.V.variable)  
        error: left side is not a variable  
    if (! eType.equals(vType))  
        error: types are not equivalent  
    return null;  
}
```



```
public class XYZ extends ... {  
    Object visit(Visitor v,  
                Object arg) {  
        return v.visitXYZ(this, arg);  
    }  
}
```

```
public Object visitLetCmd  
    (LetCmd com, Object arg) {  
    symtab.openScope();  
    com.D.visit(this, null);  
    com.C.visit(this, null);  
    symtab.closeScope();  
    return null;  
}
```



letCmd **öffnet** (und **schließt**) eine Ebene von Geltungsbereichen in **Symboltabelle**.

Einleitung

Symbolverwaltung

Attribute

Identifikation

Typprüfung

Implementierung

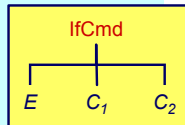
Standardumgeb

Triangle

Zusammenfassu

```
public class XYZ extends ... {  
    Object visit(Visitor v,  
                Object arg) {  
        return v.visitXYZ(this, arg);  
    }  
}
```

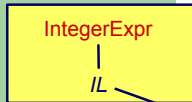
```
public Object visitIfCmd  
    (IfCmd com, Object arg) {  
    Type eType = (Type)com.E.visit(this, null);  
    if (! eType.equals(Type.bool))  
        error: condition is not a boolean  
    com.C1.visit(this, null);  
    com.C2.visit(this, null);  
    return null;  
}
```



```
public class XYZ extends ... {  
    Object visit(Visitor v,  
                Object arg) {  
        return v.visitXYZ(this, arg);  
    }  
}
```

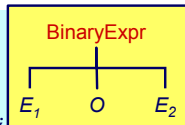
```
public Object visitIntegerExpr  
    (IntegerExpr expr, Object arg) {  
    expr.type = Type.int;  
    return expr.type;  
}
```

Dekoriere den IntegerExpr  
Knoten im AST



nicht ins Terminal  
IL absteigen

```
public Object visitBinaryExpr  
    (BinaryExpr expr, Object arg) {  
    Type e1Type = (Type) expr.E1.visit(this, null);  
    Type e2Type = (Type) expr.E2.visit(this, null);  
    OperatorDeclaration opdecl =  
        (OperatorDeclaration) expr.O.visit(this, null);  
    if (opdecl == null) {  
        error: no such operator  
        expr.type = Type.error;  
    } else if (opdecl instanceof BinaryOperatorDeclaration) {  
        BinaryOperatorDeclaration bopdecl =  
            (BinaryOperatorDeclaration) opdecl;  
        if (! e1Type.equals(bopdecl.operand1Type))  
            error: left operand has the wrong type  
        if (! e2Type.equals(bopdecl.operand2Type))  
            error: right operand has the wrong type  
        expr.type = bopdecl.resultType;  
    } else {  
        error: operator is not a binary operator  
        expr.type = Type.error;  
    }  
    return expr.type;  
}
```



Weitere Methoden in  
PLPJ.

Einleitung

Symbolverwaltung

Attribute

Identifikation

Typprüfung

Implementierung

Standardumgeb

Triangle

Zusammenfassu

## // Declaration checking

```
public Object visitVarDeclaration (VarDeclaration decl, Object arg) {  
    decl.T.visit(this, null);  
    idTable.enter(decl.l.spelling, decl);  
    return null;  
}
```

```
public Object visitConstDeclaration (ConstDeclaration decl, Object arg) {  
    decl.E.visit(this, null);  
    idTable.enter(decl.l.spelling, decl);  
    return null;  
}
```

...

Einleitung

Symbolverwaltung

Attribute

Identifikation

Typprüfung

Implementierung

Standardumgebung

Triangle

Zusammenfassung



```
// VName checking
public Object visitSimpleVName (SimpleVname vname, Object arg) {
    Declaration decl = vname.l.visit(this, null);
    if (decl==null) {
        // error: VName not declared
    } else if (decl instanceof ConstDeclaration) {
        vname.type = ((ConstDeclaration) decl).E.type;
        vname.variable = false;
    } else if (decl instanceof VarDeclaration) {
        vname.type = ((VarDeclaration) decl).T.type;
        vname.variable = true;
    }
    return vname.type;
}
```

Einleitung

Symbolverwaltung

Attribute

Identifikation

Typprüfung

Implementierung

Standardumgeb

Triangle

Zusammenfassu

# Zusammenfassung aller `visitXYZ`-Methoden

Program	<code>visitProgram</code>	<ul style="list-style-type: none"><li>• return <code>null</code></li></ul>
Command	<code>visit..Cmd</code>	<ul style="list-style-type: none"><li>• return <code>null</code></li></ul>
Expression	<code>visit..Expr</code>	<ul style="list-style-type: none"><li>• <b>dekoriere</b> ihn mit seinem <code>Typ</code></li><li>• return <code>Typ</code></li></ul>
Vname	<code>visitSimpleVname</code>	<ul style="list-style-type: none"><li>• <b>dekoriere</b> ihn mit seinem <code>Typ</code></li><li>• setze <code>Flag</code>, falls <code>Variable</code></li><li>• return <code>Typ</code></li></ul>
Declaration	<code>visit..Decl</code>	<ul style="list-style-type: none"><li>• trage alle <b>deklarierten</b> Bezeichner in <code>Symboltabelle</code> ein</li><li>• return <code>null</code></li></ul>
TypeDenoter	<code>visit..TypeDenoter</code>	<ul style="list-style-type: none"><li>• <b>dekoriere</b> ihn mit seinem <code>Typ</code></li><li>• return <code>Typ</code></li></ul>
Identifizier	<code>visitIdentifizier</code>	<ul style="list-style-type: none"><li>• <b>prüfe</b> ob Bezeichner <b>deklariert</b> ist</li><li>• <b>verweise</b> auf <b>bindende</b> Deklaration</li><li>• return diese <b>Deklaration</b></li></ul>
Operator	<code>visitOperator</code>	<ul style="list-style-type: none"><li>• <b>prüfe</b> ob Operator <b>deklariert</b> ist</li><li>• <b>verweise</b> auf <b>bindende</b> Deklaration</li><li>• return diese <b>Deklaration</b></li></ul>

Einleitung

Symbolverwaltung

Attribute

Identifikation

Typprüfung

Implementierung

Standardumgeb

Triangle

Zusammenfassu

## Ersetze in Java

```
public class SomePass implements Visitor {  
    ...  
    public Object visitXYZ(XYZ x, Object arg); ...  
}
```

durch:

```
public class SomePass implements Visitor {  
    ...  
    public Object visit(XYZ x ,Object arg); ...  
}
```

Mißverständlich: `visit` in AST-Subklasse, `visit` in Visitor

Einleitung

Symbolverwaltung

Attribute

Identifikation

Typprüfung

Implementierung

Standardumgeb

Triangle

Zusammenfass

## Ersetze in Java

```
public class SomePass implements Visitor {  
    ...  
    public Object visitXYZ(XYZ x, Object arg); ...  
}
```

## durch:

```
public class SomePass implements Visitor {  
    ...  
    public Object visit(XYZ x ,Object arg); ...  
}
```

Mißverständlich: `visit` in AST-Subklasse, `visit` in Visitor

Einleitung

Symbolverwaltung

Attribute

Identifikation

Typprüfung

Implementierung

Standardumgeb

Triangle

Zusammenfassu

# Standardumgebung

Einleitung

Symbolverwaltung

Attribute

Identifikation

Typprüfung

Implementierung

**Standardumgebung**

Triangle

Zusammenfassung

- Wo kommen Definitionen her z.B. von ...
  - **Integer, Char, Boolean**
  - **true, false**
  - **putint, getint**
  - **+, -, \***
- Müssen vorliegen, damit Algorithmus funktionieren kann.

➔ **Vorher** definieren (leicht gesagt ...)

Einleitung

Symbolverwaltung

Attribute

Identifikation

Typprüfung

Implementierung

Standardumgebung

Triangle

Zusammenfassung

- Wo kommen Definitionen her z.B. von ...
  - **Integer, Char, Boolean**
  - **true, false**
  - **putint, getint**
  - **+, -, \***
- Müssen vorliegen, damit Algorithmus funktionieren kann.

➔ **Vorher** definieren (leicht gesagt ...)

Einleitung

Symbolverwaltung

Attribute

Identifikation

Typprüfung

Implementierung

Standardumgebung

Triangle

Zusammenfassung

- Wo kommen Definitionen her z.B. von ...
  - **Integer, Char, Boolean**
  - **true, false**
  - **putint, getint**
  - **+, -, \***
- Müssen vorliegen, damit Algorithmus funktionieren kann.

➔ **Vorher** definieren (leicht gesagt ...)



Entsprechende Type-Objekte als Singletons anlegen

```
public class Type {  
    private byte kind; // INT, BOOL or ERROR  
    public static final byte  
        BOOL=0, INT=1, ERROR=-1;  
  
    private Type(byte kind) { ... }  
  
    public boolean equals(Object other) { ... }  
  
    public static Type boolT = new Type(BOOL);    // eingebaute Typen!  
    public static Type intT  = new Type(INT);  
    public static Type errorT = new Type(ERROR);  
}
```

Einleitung

Symbolverwaltung

Attribute

Identifikation

Typprüfung

Implementierung

Standardumgebung

Triangle

Zusammenfassung

Damit jetzt möglich

```
// Type denoter checking  
public Object visitSimpleTypeDen (SimpleTypeDen den, Object arg) {  
    if (den.l.spelling.equals("Integer")  
        den.type = Type.intT;  
    else if (den.l.spelling.equals("Boolean")  
        den.type = Type.boolT;  
    else {  
        // error: unknown type denoter  
        den.type = Type.errorT;  
    }  
    return den.type;  
}
```

...

Einleitung

Symbolverwaltung

Attribute

Identifikation

Typprüfung

Implementierung

Standardumgebung

Triangle

Zusammenfassung

## Handhabung von Standardumgebung

- Einlesen von Definitionen aus Quelltext
  - Ada, Haskell, VHDL, ...
- Direkt im Compiler implementiert
  - Pascal, teilweise C, Java, ...
  - (mini)-Triangle
- In beiden Fällen
  - Primitive Operationen nicht weiter in Eingabesprache beschreibbar
    - ➔ “black boxes”, nur Deklarationen sichtbar
- Geltungsbereich der Standardumgebung
  - Ebene 0: Um gesamtes Programm herum **oder**
  - Ebene 1: Auf Ebene der globalen Deklarationen im Programm

Einleitung

Symbolverwaltung

Attribute

Identifikation

Typprüfung

Implementierung

Standardumgebung

Triangle

Zusammenfassung

## Handhabung von Standardumgebung

- Einlesen von Definitionen aus Quelltext
  - Ada, Haskell, VHDL, ...
- Direkt im Compiler implementiert
  - Pascal, teilweise C, Java, ...
  - (mini)-Triangle
- In beiden Fällen
  - Primitive Operationen nicht weiter in Eingabesprache beschreibbar
    - ➔ “black boxes”, nur Deklarationen sichtbar
- Geltungsbereich der Standardumgebung
  - Ebene 0: Um gesamtes Programm herum **oder**
  - Ebene 1: Auf Ebene der globalen Deklarationen im Programm

Einleitung

Symbolverwaltung

Attribute

Identifikation

Typprüfung

Implementierung

Standardumgebung

Triangle

Zusammenfassung

## Handhabung von Standardumgebung

- Einlesen von Definitionen aus Quelltext
  - Ada, Haskell, VHDL, ...
- Direkt im Compiler implementiert
  - Pascal, teilweise C, Java, ...
  - (mini)-Triangle
- In beiden Fällen
  - Primitive Operationen nicht weiter in Eingabesprache beschreibbar
    - ➔ “black boxes”, nur Deklarationen sichtbar
- Geltungsbereich der Standardumgebung
  - Ebene 0: Um gesamtes Programm herum **oder**
  - Ebene 1: Auf Ebene der globalen Deklarationen im Programm

Einleitung

Symbolverwaltung

Attribute

Identifikation

Typprüfung

Implementierung

Standardumgebung

Triangle

Zusammenfassung

## Handhabung von Standardumgebung

- Einlesen von Definitionen aus Quelltext
  - Ada, Haskell, VHDL, ...
- Direkt im Compiler implementiert
  - Pascal, teilweise C, Java, ...
  - (mini)-Triangle
- In beiden Fällen
  - Primitive Operationen nicht weiter in Eingabesprache beschreibbar
    - ↳ “black boxes”, nur Deklarationen sichtbar
- Geltungsbereich der Standardumgebung
  - Ebene 0: Um gesamtes Programm herum **oder**
  - Ebene 1: Auf Ebene der globalen Deklarationen im Programm

Einleitung

Symbolverwaltung

Attribute

Identifikation

Typprüfung

Implementierung

Standardumgebung

Triangle

Zusammenfassung

# Triangle

Einleitung

Symbolverwaltung

Attribute

Identifikation

Typprüfung

Implementierung

Standardumgeb

**Triangle**

Zusammenfass

- Idee: Trage **Deklarationen** vorher direkt in AST ein
- Wohlgemerkt: **Ohne** konkrete Realisierung
  - Behandlung als Sonderfälle während Optimierung und Code-Erzeugung
- Deklarationen als Sub-ASTs **ohne** Definition

Einleitung

Symbolverwaltung

Attribute

Identifikation

Typprüfung

Implementierung

Standardumgebung

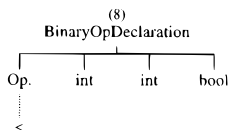
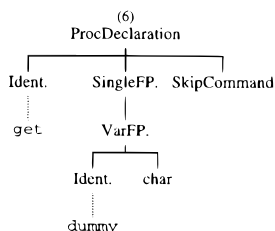
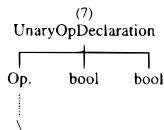
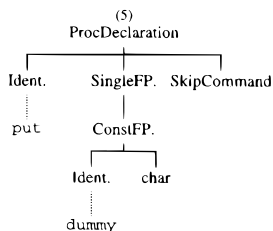
Triangle

Zusammenfassung





Beispiel: `put (c)`, `get (var c)`, `\ b`, `e1 < e2`



Einleitung

Symbolverwaltung

Attribute

Identifikation

Typprüfung

Implementierung

Standardumgebung

Triangle

Zusammenfassung

## Eintragen der Umgebung am Anfang der syntaktischen Analyse

```
private void establishStdEnvironment () {  
    // idTable.startIdentification();  
    StdEnvironment.booleanType = new BoolTypeDenoter(dummyPos);  
    StdEnvironment.integerType = new IntTypeDenoter(dummyPos);  
    StdEnvironment.charType = new CharTypeDenoter(dummyPos);  
    StdEnvironment.anyType = new AnyTypeDenoter(dummyPos);  
    StdEnvironment.errorType = new ErrorTypeDenoter(dummyPos);  
  
    StdEnvironment.booleanDecl = declareStdType("Boolean", StdEnvironment.booleanType);  
    StdEnvironment.falseDecl = declareStdConst("false", StdEnvironment.booleanType);  
    StdEnvironment.trueDecl = declareStdConst("true", StdEnvironment.booleanType);  
    StdEnvironment.notDecl = declareStdUnaryOp("\\", StdEnvironment.booleanType, StdEnvironment.booleanType);  
}
```

Einleitung

Symbolverwaltung

Attribute

Identifikation

Typprüfung

Implementierung

Standardumgebung

Triangle

Zusammenfassung

## Anlegen einer vorbelegten Konstante

```
// Creates a small AST to represent the "declaration" of a standard  
// type, and enters it in the identification table.
```

```
private ConstDeclaration declareStdConst (String id, TypeDenoter constType) {  
  
    IntegerExpression constExpr;  
    ConstDeclaration binding;  
  
    // constExpr used only as a placeholder for constType  
    constExpr = new IntegerExpression(null, dummyPos);  
    constExpr.type = constType;  
    binding = new ConstDeclaration(new Identifier(id, dummyPos), constExpr, dummyPos);  
    idTable.enter(id, binding);  
    return binding;  
}
```

Einleitung

Symbolverwaltung

Attribute

Identifikation

Typprüfung

Implementierung

Standardumgebung

Triangle

Zusammenfassung

## Mini-Triangle: Nur primitive Typen

- Einfach:
- Beispiel: `if E1 = E2 then ...`
- Typen von  $E1$  und  $E2$  müssen identisch sein
- `e1.type == e2.type`

Einleitung

Symbolverwaltung

Attribute

Identifikation

Typprüfung

Implementierung

Standardumgeb

Triangle

Zusammenfass

Triangle ist komplizierter:  
Arrays, Records, benutzdefinierte Typen

## Beispiel 1

```
type T1 ~ record n: Integer; c: Char end;  
type T2 ~ record c: Char; n: Integer end;  
  
var t1 : T1; var t2 : T2;  
  
if t1 = t2 then ...
```

Legal?

Einleitung

Symbolverwaltung

Attribute

Identifikation

Typprüfung

Implementierung

Standardumgebung

Triangle

Zusammenfassung

## Beispiel 2

```
type Word ~ array 8 of Char;
```

```
var w1 : Word;
```

```
var w2 : array 8 of Char;
```

```
if w1 = w2 then ...
```

Legal?

➔ Wann sind zwei Typen äquivalent?

Einleitung

Symbolverwaltung

Attribute

Identifikation

Typprüfung

Implementierung

Standardumgeb

Triangle

Zusammenfass

# 1. Möglichkeit: Strukturelle Typäquivalenz

Typen sind genau dann äquivalent, wenn ihre **Struktur** äquivalent ist.

- Primitive Typen: Müssen identisch sein
- Arrays: Äquivalenter Typ für Elemente, gleiche Anzahl
- Records: Gleiche Namen für Elemente, äquivalenter Typ für Elemente, gleiche Reihenfolge der Elemente

Einleitung

Symbolverwaltung

Attribute

Identifikation

Typprüfung

Implementierung

Standardumgeb

Triangle

Zusammenfass



# 1. Möglichkeit: Strukturelle Typäquivalenz

Typen sind genau dann äquivalent, wenn ihre **Struktur** äquivalent ist.

- Primitive Typen: Müssen identisch sein
- Arrays: Äquivalenter Typ für Elemente, gleiche Anzahl
- Records: Gleiche Namen für Elemente, äquivalenter Typ für Elemente, gleiche Reihenfolge der Elemente

Einleitung

Symbolverwaltung

Attribute

Identifikation

Typprüfung

Implementierung

Standardumgebung

Triangle

Zusammenfassung

## 2. Möglichkeit: Typäquivalenz über Namen

Jedes Vorkommen eines nicht-primitiven Typs (selbstdefiniert, Array, Record) beschreibt einen neuen und **einzigartigen** Typ, der nur zu sich selbst äquivalent ist.

Einleitung

Symbolverwaltung

Attribute

Identifikation

Typprüfung

Implementierung

Standardumgebung

Triangle

Zusammenfassung

## In Triangle: strukturelle Typäquivalenz

### Beispiel 1

```
type T1 ~ record n: Integer; c: Char end;  
type T2 ~ record c: Char; n: Integer end;  
  
var t1 : T1; var t2 : T2;  
  
if t1 = t2 then ...
```

Struktur nicht äquivalent, Namen nicht äquivalent

Einleitung

Symbolverwaltung

Attribute

Identifikation

Typprüfung

Implementierung

Standardumgeb

Triangle

Zusammenfass

In Triangle: strukturelle Typäquivalenz

## Beispiel 1

```
type T1 ~ record n: Integer; c: Char end;  
type T2 ~ record c: Char; n: Integer end;  
  
var t1 : T1; var t2 : T2;  
  
if t1 = t2 then ...
```

Struktur nicht äquivalent, Namen nicht äquivalent

Einleitung

Symbolverwaltung

Attribute

Identifikation

Typprüfung

Implementierung

Standardumgeb

Triangle

Zusammenfass

## Beispiel 2

```
type Word ~ array 8 of Char;
```

```
var w1 : Word;
```

```
var w2 : array 8 of Char;
```

```
if w1 = w2 then ...
```

Struktur äquivalent, Namen nicht äquivalent

Einleitung

Symbolverwaltung

Attribute

Identifikation

Typprüfung

Implementierung

Standardumgeb

Triangle

Zusammenfass

## Beispiel 2

```
type Word ~ array 8 of Char;
```

```
var w1 : Word;
```

```
var w2 : array 8 of Char;
```

```
if w1 = w2 then ...
```

Struktur äquivalent, Namen nicht äquivalent

Einleitung

Symbolverwaltung

Attribute

Identifikation

Typprüfung

Implementierung

Standardumgeb

Triangle

Zusammenfass

## Beispiel 3

```
type Word ~ array 8 of Char;
```

```
var w1 : Word;
```

```
var w2 : Word;
```

```
if w1 = w2 then ...
```

Struktur äquivalent, Namen äquivalent

Einleitung

Symbolverwaltung

Attribute

Identifikation

Typprüfung

Implementierung

Standardumgeb

Triangle

Zusammenfass

## Beispiel 3

```
type Word ~ array 8 of Char;
```

```
var w1 : Word;
```

```
var w2 : Word;
```

```
if w1 = w2 then ...
```

Struktur äquivalent, Namen äquivalent

Einleitung

Symbolverwaltung

Attribute

Identifikation

Typprüfung

Implementierung

Standardumgeb

Triangle

Zusammenfass



- Einfache Klasse **Type** reicht nicht mehr aus
- Kann beliebig kompliziert werden
- Idee: Verweis auf Typbeschreibung im AST
- Abstrakte Klasse **TypeDenoter**, Unterklassen
  - **IntegerTypeDenoter**
  - **ArrayTypeDenoter**
  - **RecordTypeDenoter**
  - ...

Einleitung

Symbolverwaltung

Attribute

Identifikation

Typprüfung

Implementierung

Standardumgebung

Triangle

Zusammenfassung

- Einfache Klasse **Type** reicht nicht mehr aus
- Kann beliebig kompliziert werden
- Idee: Verweis auf Typbeschreibung im AST
- Abstrakte Klasse **TypeDenoter**, Unterklassen
  - **IntegerTypeDenoter**
  - **ArrayTypeDenoter**
  - **RecordTypeDenoter**
  - ...

Einleitung

Symbolverwaltung

Attribute

Identifikation

Typprüfung

Implementierung

Standardumgeb.

Triangle

Zusammenfassung

## Vorgehen

- 1 Ersetze in Kontextanalyse alle Typenbezeichner durch Verweise auf Sub-ASTs der Typdeklaration
- 2 Führe Typprüfung durch strukturellen Vergleich der Sub-ASTs der Deklarationen durch

Einleitung

Symbolverwaltung

Attribute

Identifikation

Typprüfung

Implementierung

Standardumgebung

Triangle

Zusammenfassung

## Vorgehen

- 1 Ersetze in Kontextanalyse alle Typenbezeichner durch Verweise auf Sub-ASTs der Typdeklaration
- 2 Führe Typprüfung durch strukturellen Vergleich der Sub-ASTs der Deklarationen durch

Einleitung

Symbolverwaltung

Attribute

Identifikation

Typprüfung

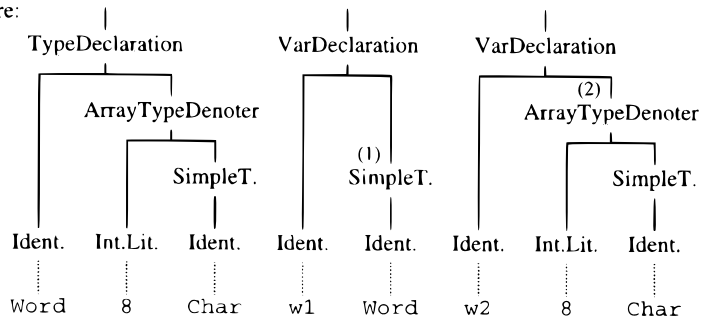
Implementierung

Standardumgebung

Triangle

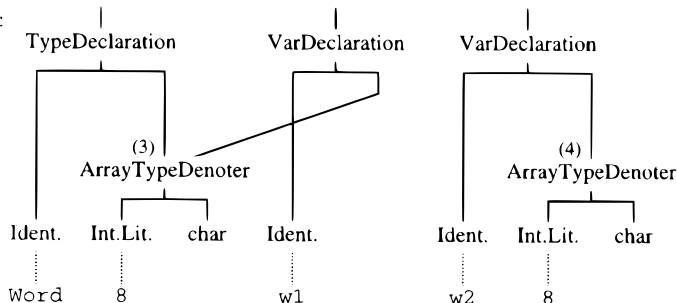
Zusammenfassung

Before:



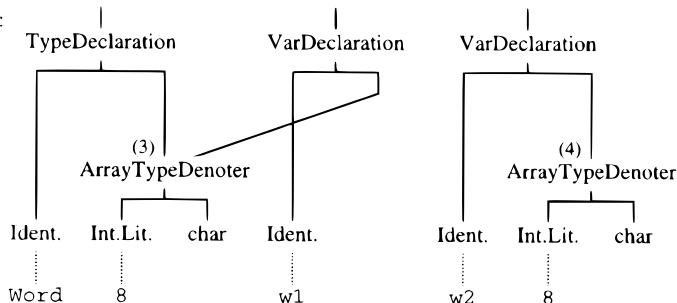
Nun durch Vergleich während Graphdurchlauf überprüfbar.

(2) After:



Nun durch Vergleich während Graphdurchlauf überprüfbar.

(2) After:



Nun durch Vergleich während Graphdurchlauf überprüfbar.

# Zusammenfassung

Einleitung

Symbolverwaltung

Attribute

Identifikation

Typprüfung

Implementierung

Standardumgebung

Triangle

Zusammenfassung



- Kontextanalyse
- Identifikation
- Typüberprüfung
- Organisation von Symboltabellen
- Implementierung von AST-Durchläufen

Einleitung

Symbolverwaltung

Attribute

Identifikation

Typprüfung

Implementierung

Standardumgebung

Triangle

Zusammenfassung